第２期
雄郡地区地域福祉活動計画

平成23年度～平成27年度

基本理念「こころをつなぐ　〝絆〟　まちづくり」

雄郡地区社会福祉協議会
（雄郡地区地域福祉活動計画策定委員会）

【雄郡地区のシンボルマーク】
雄郡地区では、公民館が呼びかけを行い、平成20年度に町おこしの一環で、地元の活性化及び愛着を増進するためスローガン・シンボルマークを募集しました。
その際に決定したシンボルマークを表紙にしています。

【シンボルマークの趣旨】
「雄郡」のｙｕｇｕｎの「ｙ」と「ゆうぐん」の「ゆ」を基本モチーフとして、親子が助け合い、明るく元気に育つ雄郡地区を表しています。
赤色は、人々の情熱や団結を表し、青色は清潔で住み良い街を表し、緑色で平和で自然豊かな雄郡地区を象徴しています。

【樫の木】（雄郡の木）
この木は、冬でも葉を落とさない常緑樹で、めでたい木です。人の目をひく花ではないが、実はよく稔り、かわいいどんぐりがなります。
この木は、クリ・シイ・ブナ・クヌギなどとブナ科に属しています。
樫の木の仲間に、アラカシ・ウバメガシ・シリブカガシ・イチイガシ・シラカシなどがあり、アラカシは松山の城山にたくさん生えています。
棒樫といって庭木にも植えています。

【サルビア】（雄郡の花）
この花は、ヒゴロモソウといって、ふつう真赤な花が咲きます。
花ことばは、「力強さ」といっています。
花壇か鉢に植えて楽しんで下さい。
種子は、春まき（四月頃）すると、夏から咲きはじめ、秋おそくまで咲きつづきます。八月頃にさし芽をしても、よく育って行きます。

目　次

松山市における地域福祉に関する計画の連携と比較・・・・・・・P 1

地区社会福祉協議会について・・・・・・・・・・・・・・・・・・P 2

雄郡地区社会福祉協議会の概要・・・・・・・・・・・・・・・・・P 3～P 4

地域福祉活動計画（地区社協）の策定手順及び体系図・・・・・・P 5

第２期雄郡地区地域福祉活動計画・・・・・・・・・・・・・・・・P 6～P 7

雄郡地区地域福祉活動計画策定委員会の開催状況・・・・・・・・P 8

雄郡地区地域福祉活動計画策定委員会名簿・・・・・・・・・・・P 9

雄郡地区地域福祉台帳・・・・・・・・・・・・・・・・・・・・・P10～P11

地域福祉実態調査報告（アンケート調査報告）・・・・・・・・・・P12～P42

雄郡地区ふれあい・いきいきサロン紹介・・・・・・・・・・・・・P43～P45

雄郡地区地域交流サロン紹介・・・・・・・・・・・・・・・・・・P46

地域福祉に係る担当部署及び相談窓口・・・・・・・・・・・・・・P47～P48

地域福祉活動計画の策定にあたり

この度、雄郡地区社会福祉協議会では、平成17年に作成した第1期雄郡地区地域福祉活動計画が5年を経過し終了となることから、平成21年度に実施した地域福祉実態調査を基礎資料とし、策定メンバーも新たに第2期雄郡地区地域福祉計画を策定する運びとなりました。

この計画は、お互いの顔が見える身近な小地域でよりよい将来の夢を描き、地域住民が誰もが住み慣れた地域でいつまでも安心と安全を実感しながら生活していける目標を視野に入れ、福祉分野に限らず地区のさまざまな人材、関係機関や団体、社会資源等との関係性を保ちながら地域福祉を進めていくため、基本理念に「こころをつなぐ〟絆〝まちづくり」を掲げ、①地区社協の基盤整備、②福祉学習とボランティアの育成、③在宅福祉・生きがい介護予防サービス、④福祉支援ネットワークの構築の4つの大目標を立て、地域福祉活動の成果をベースにして5年計画を策定いたしました。

この計画策定が一義的な目標ではございましたが、その過程において、地域のニーズ、社会資源、価値や課題や実態を把握することができ、とても有意義な策定委員会であったと思います。

今後、地域住民の皆様をはじめ地域のさまざまな団体からもご意見等をいただきながら、この5年計画を実行性あるものにしていきたいと考えていますので、ご協力賜わりますようよろしくお願いいたします。

最後になりましたが、本計画書を策定するにあたり、ご尽力賜りました策定委員の皆様をはじめ、市社協の担当職員の方々、並びに地域福祉実態調査にご協力いただきました多くの皆様にこの書面をお借りし、心からお礼申し上げますとともに、今後とも計画実現のために、引き続き地域の皆様方のご理解とご協力を賜りますようお願い申し上げます。

雄郡地区社会福祉協議会
会長　伊賀上　英雄

1　松山市における地域福祉に関する計画の連携と比較

地域福祉の推進を図るためには、下記の３計画が内容を一部共有したり，策定過程を共有する等、相互に連携し一体となって進めることが重要であり、互いに補完・補強しあう関係にあります。

【 イメージ図 】

【 地域福祉に関する３計画の比較 】

計画	地域福祉計画	地域福祉活動推進計画 （なもしプラン）	地域福祉活動計画
策定主体	松山市	松山市社協	雄郡地区社協
対象地域	松山市内	松山市内	地区内
実施期間	４年	４年	５年
基本目標 （理念）	「みんなで、支えあい、助けあい、暮らしてゆきたい、このまちで」	「地域発！ ふくしパワーで まちづくり」	こころをつなぐ “絆” まちづくり
計画の特徴	①住民の参加の促進 ②福祉サービスの健全な発達 ③福祉サービスの適切な利用推進 ④福祉の風土づくり の４項目を柱とした地域福祉に関する具体的な方策を計画的に展開する。	①住民の参加の促進 ②福祉サービスの健全な発達 ③福祉サービスの適切な利用推進 ④福祉の風土づくり ⑤社協活動・事業推進の基盤づくり の５項目を柱とし、住民の主体的参加を基本とした地域福祉に関する具体的な方策を計画的に展開する。 地区社協の「地域福祉活動計画」及び松山市の「地域福祉計画」と連動し、地域福祉活動の展開を支援するとともに、市社協の発展・強化を図る。	地区社協ごとに異なるが ①地区社協の基盤整備 ②福祉学習とボランティア（団体）の育成 ③在宅福祉・生きがい介護予防サービス ④福祉支援ネットワークの構築 の４項目を基本とし、地域性を活かした事業を計画的に展開する。 地区社協が中核となって、住民の主体的参加を基本とした地域福祉活動をより計画的・具体的に進めるとともに、地区社協の基盤強化を図る。

2　地区社会福祉協議会について

(1) 地区社協と市社協の役割と現状

地区社協とは、地域福祉に関する問題や課題を住民が主体となって発見・協議し、解決のための方法を自らが考え、実践に結びつけると共に、必要に応じて市社協をはじめ関係団体等と連携・協働し「地域住民だれもが住みやすいまちづくり」を目指す任意の団体です。

(2) 地区社協と市社協の連携・協働事業

① 地域福祉サービス事業（点数預託による住民参加型在宅福祉サービス）
（雄郡地区　協力会員数 87 人　利用会員 8 人）

② ふれあい・いきいきサロン事業
（雄郡地区 9 拠点 /松山市全域 243 拠点）

③地域交流サロン事業
（雄郡地区 4 サロン/松山市全域 33 サロン）

④ 地域福祉活動計画の策定（21 地区社協策定済 / 平成 22 年 11 月現在）
（雄郡地区　第 1 期計画　平成 16 年度策定）
（　〃　第 2 期計画　平成 22 年度策定）

⑤ その他（地域の特性を活かした地区独自の事業等）

(3) 地域福祉活動計画（地区社協）の必要性

「地域住民だれもが住みやすいまちづくり」を目指すため、地域ごとの特性を生かした地区社協単位での活動計画の策定を行い、住民参加による小地域活動の推進が求められています。また、行政計画及び市社協計画とも連動した計画となるよう、連携、協働が重要です。

雄郡地区社協では、松山市社協支援のもと、第 1 期計画及び地域福祉実態調査結果等と基礎資料として第 2 期地域福祉活動計画の策定を行います。

3　雄郡地区社会福祉協議会の概要

■地区の概要（平成 23 年 3 月 1 日現在）

面積	3.69k ㎡
人口	31,302 人
世帯数（1 世帯当たりの人口）	15,116 世帯（2.07 人）
高齢者数（高齢化率）	5,716 人（18.26%）
民生委員・児童委員（主任児童委員）	48 人（3 人）
町内会・自治会・区長会等	64 ヶ所

戦前は農地が多く、のどかな田園地帯であったが、戦後は宅地化が急速に進み、現在では市内でも有数の人口が多い地区となっている。シンボルは「子規の歩いた道」で、子規によって俳句が詠まれた句どころ(雄郡神社・末広町の正宗寺など)も多い。郷土の芸能では、竹原町の獅子舞や祭り縁日としては義士祭り・福祭りなどが有名である。地区の木は「樫の木」で、花は「サルビア」である。近年は高層マンションも建ち並び、都市化が一段と進んでいるが、今なお伝統や文化を大切にする気質が残っている地域である。

■地区社協の概要

主な活動拠点	雄郡公民館
構成メンバー	会長（１名）・副会長（4 名）・事務局長（１名）・会計（１名） 理事（12 名）・監事（２名） 援護部長（１名）・啓発調査部長（１名）
理事会等の開催	理事会（年１回）・幹事会（年１回）・サロン代表者会議（年２回）
構成関係団体	民児協・自治広報連合会・公民館・高齢クラブ連合会
主な自主事業	地域福祉サービス事業、ふれあい・いきいきサロン事業 福祉学習事業、七夕音楽祭、地区社協合宿研修 高齢者クリスマス演芸会、福祉だより作成　　ほか
サロン数	ふれあい・いきいきサロン　9 ヶ所
	地域交流サロン　4 ヶ所
地域福祉活動計画の策定状況	第 1 期計画（平成 16 年度策定） 基本理念「こころをつなぐ〝絆〟まちづくり」 第 2 期計画（平成 22 年度策定） 基本理念「こころをつなぐ〝絆〟まちづくり」

■雄郡地区マップ

（平成 22 年 11 月 1 日現在）

面　　積	3.69 ㎢
人　　口	31,291 人
世 帯 数（1 世帯当たりの人口）	15,101 世帯（2.07 人）

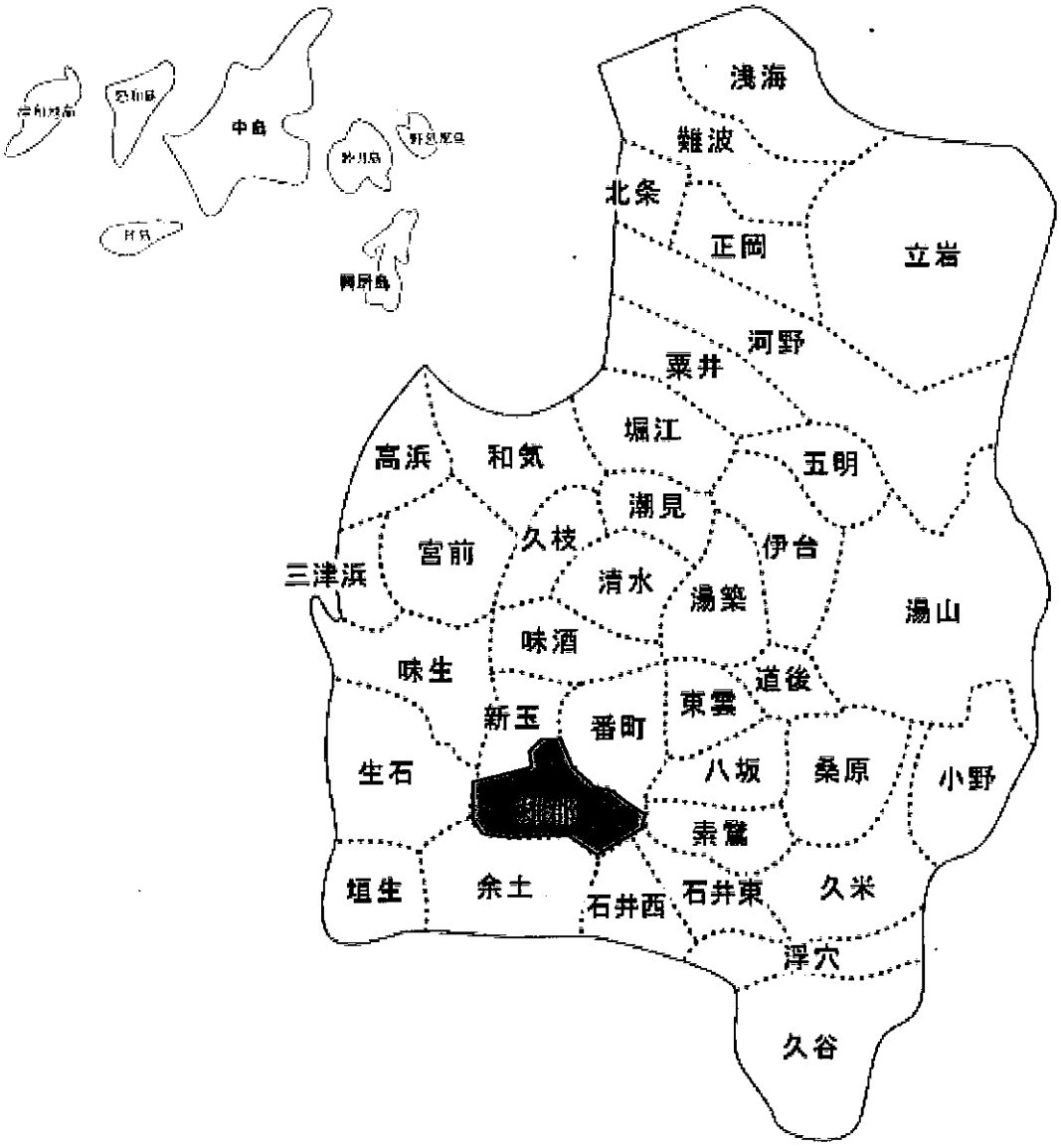

4. 地域福祉活動計画（地区社協）の策定手順

市社協による説明

●第２期地域福祉活動計画策定の作成等についての説明会開催。（地域福祉実態調査結果報告等）

策定委員の選出(変更)

●活動計画策定委員を選出（第１期活動計画の委員を基に変更等があれば一部変更）する。
・地域内の幅広い分野からの選出が望ましい。
（民生委員・公民館・町内会・広報委員等）

策定委員会の開催

●第２期地域福祉活動計画策定委員会を開催する。
（概ね５回程度）
①第２期活動計画の策定方法・策定手順等の説明
②第２期活動計画の基本理念（テーマ）を決定
③第２期活動計画の基本計画の決定
④雄郡地区社協の現事業を基本計画毎に分類
⑤地域福祉実態調査や地域課題を踏まえ、事業毎に年次計画（５年計画）を作成
⑥新規事業等の検討・地域福祉台帳の見直し
⑦計画書表紙の検討・計画書の構成確認・計画書の作成
※策定委員会には市社協職員も出席。

理事会・評議員会の開催

●理事会・評議員会を開催し承認を得る。

5. 地域福祉活動計画（地区社協）の体系図

基本理念（テーマ）

基本計画
（基本テーマを踏まえた大項目設定）

①
地区社協の基盤整備

②
福祉教育とボランティア

③
在宅福祉・生きがい介護予防サービス

④
各団体との連携・ネットワーク

⑤
その他

実施計画（事業）
（第１期計画を踏まえ、分類の見直し等を行う）

●地区で現在取り組んでいる事業や行事
(例)
・ふれあい・いきいきサロン事業
・独居高齢者のつどい
・福祉学習事業
・各種団体への助成事業
●今後取り組みたい事業や行事

(例)
・子育てサロン事業
・障害(児)者支援事業
など

年次計画
（今後５年間で取り組む事業について検討を行う）

第１期計画の評価・課題等を踏まえ、各事業・行事等について見直し。

●継続事業
・今後５年間を想定した計画を立てる
●廃止事業
・５年間の内に段階を経て廃止する事業を検討
●統合化事業
・２つ以上の事業を統合し、より合理的で良いものにする。
●新規事業
・今後５年間で取り組んでみたい事業の検討

※無理のない新規計画を立ててみる。

第2期　雄郡地区地域福祉活動計画

基本理念	基本目標	実施計画(事業)	年次計画					5年計画
			23	24	25	26	27	
こころをつなぐ〃絆〃まちづくり	地区社協の基盤整備	理事会・総会の開催	充実	⇒	⇒	⇒	⇒	定期的な開催(年1回)を行う。 その他、必要に応じて臨時開催する。
		評議員会の設置	検討	⇒	⇒	⇒	⇒	現在、理事会と評議員会を兼ねて実施しているが、評議員会の設置について継続して協議を行う。
		各種団体との連携・協働	充実	⇒	⇒	⇒	⇒	継続して地域の各関係団体との連携・協働の強化に努める。
		地区福祉だより発行	検討	⇒	⇒	⇒	⇒	編集委員を設置し年1回の全戸配布を継続して実施する。 配布ついて全戸配布の方法を継続して検討する。
		地区社協事務局拠点整備	検討	⇒	⇒	⇒	⇒	継続して事務拠点整備についての調査・研究を進め、設置に向けた検討を行う。
		委員会・部会の設置	検討	⇒	⇒	⇒	⇒	専門委員会・部会の設置の必要性について検討する。子育てサロンの部会設置について検討する。
		各種会則・規約の整備	検討	⇒	⇒	⇒	⇒	平成17年度に改制を行った。引き続き、他地区の会則等も参考にしながら適正な運営のため整備を検討する。
		役員会の開催	充実	⇒	⇒	⇒	⇒	役員会を月1回程度開催し、役員間での情報交換・情報の共有等を行い各種事業や研修内容等について協議を行う。その他、必要に応じて複数回開催する。
		活動資金の造成(共同募金・寄付金)	充実	⇒	⇒	⇒	⇒	地区社協事業の主財源は共同募金配分金であり、継続して事業実施ができるよう地区共同募金会(自治連合会)と協議する。各種事業やイベント等での募金依頼を行う。市社協が実施する市駅前街頭募金にも積極的に参加、協力し共同募金活動の啓発等を行う。
		会費制度の拡大	検討	⇒	⇒	⇒	⇒	地区社協会費制度については、他地区・他市等の状況も調査しながら慎重な検討を行う。
	福祉学習とボランティア(団体)の育成	小中学校との福祉交流事業	検討	⇒	⇒	⇒	⇒	小中学校・高齢者クラブ・PTA等各種団体と連携を図り継続して福祉交流事業を実施する。
		福祉学習事業(福祉講座)	充実	⇒	⇒	⇒	⇒	参加者の意見等を聞きながら旬なテーマ、内容を検討し実施する。
		協力会員総会(研修)	充実	⇒	⇒	⇒	⇒	内容の充実を図り稔ある研修会の開催を目指す。
		ボランティア団体の支援	充実	⇒	⇒	⇒	⇒	継続して地区内の各種団体へ助成等を行い活動支援を行う。

第2期　雄郡地区地域福祉活動計画

基本理念	基本目標	実施計画(事業)	年次計画					5年計画
			23	24	25	26	27	
こころをつなぐ〃絆〃まちづくり	在宅福祉・生きがい介護予防サービス	ふれあい・いきいきサロン運営事業	充実	⇒	⇒	⇒	⇒	現在9サロンが開催。未実施の分館等での新規開催を目指す。
		ふれあい・いきいきサロン代表者会議	充実	⇒	⇒	⇒	⇒	年2回開催。地区内の各サロンが意見交換、情報交換等を行い、共通認識をもって継続してサロン活動が実施できるよう支援を行う。
		協力会員活動	検討	⇒	⇒	⇒	⇒	協力会員と民生委員の活動の線引きが難しい。今後、地域住民間の助け合い活動はますます重要となることが予測されることから、会員の育成、増員等を目指す。
		分館等の活動拠点整備	充実	⇒	⇒	⇒	⇒	地域住民が身近な場所に集まる場づくりのための地区社協事業をはじめとした取り組みや事業等を検討する。
		ふれあいサロン交流会	充実	⇒	⇒	⇒	⇒	地区の自主事業として推進する。
		高齢者訪問	充実	⇒	⇒	⇒	⇒	民生委員・高齢クラブ等と協力しながら継続実施する。
		町別敬老会への協力	充実	⇒	⇒	⇒	⇒	各町の状況に合わせた協働体制を維持する。
		障害者支援体制の構築	充実	⇒	⇒	⇒	⇒	各種障害者への支援を継続するとともに、障害者施設等への協力を行う。
	福祉支援ネットワークの構築	公民館事業との協力	充実	⇒	⇒	⇒	⇒	地区活動拠点として活用し、公民館事業への積極的な協力を継続、推進する。
		広報・民協との協働	充実	⇒	⇒	⇒	⇒	連携を密にし、これまでのとおり協働し各種事業の推進に努める。
		高齢クラブ支援	充実	⇒	⇒	⇒	⇒	助成等の支援を継続して行う。
		児童青少年育成への協力	充実	⇒	⇒	⇒	⇒	小中学校での各記念行事・大会等への協力・支援等を継続して行う。
		各団体助成	充実	⇒	⇒	⇒	⇒	各団体への助成を継続して行う。新しい団体への助成については、活動状況等を踏まえその都度、協議し対応する。
		地域包括支援センター等との連携	充実	⇒	⇒	⇒	⇒	継続して連携・協働を図る。ふれあいいきいきサロン事業等への協力を継続して依頼する。
		子育てサロンへの支援・協力	充実	⇒	⇒	⇒	⇒	3ヶ所の子育てサロンへの継続して支援を行うとともに、新規サロン立ち上げ等への支援・協力を行う。

第２期　雄郡地区社会福祉協議会地域福祉活動計画策定委員会の開催状況

１．策定委員会メンバー

9ページに委員名簿

２．策定委員会の開催

策定委員によりワークショップ形式で協議を行い、各事業の評価と課題をあらいだし、年次計画を検討。

地区	名称	場所	開催日（予定含む）	参加者	内容
雄郡	策定委員会	雄郡公民館等	第1回　H22.8.5	策定委員　6名	地域福祉活動計画策定について
			第2回　H22.9.3	策定委員　6名	地域福祉活動計画策定について
			第3回　H22.9.15	策定委員　6名	地域福祉活動計画策定について 5年計画の考察
			第4回　H22.10.4	策定委員　6名	5年計画の考察
			第5回　H22.11.8	策定委員　5名	5年計画の考察
			第6回　H22.12.17	策定委員　5名	5年計画の考察 地域福祉台帳修正・表紙等構成協議
			第7回　H23.3.17	策定委員　6名	活動計画最終確認









３．地区役員会での承認と計画内容等更新・変更

・委員会で検討し作成した計画は、今後、地区社協役員会に提示し承認を受けます。

・承認後、地域住民に広報し、計画の実行に向け事業展開を行います。

・市社協事業等の見直しなどの影響で、内容変更を余儀なくされることが想定されます。

・委員会・役員会で協議し、修正を行いながら進化し、柔軟なスタイルを継続させる計画とします。

雄郡地区　地域福祉活動計画策定委員名簿

No	役職	氏名	備考
1	委員長	伊賀上　英　雄	地区社会福祉協議会会長
2	委　員	橋　本　　毅	地区社会福祉協議会事務局長 土居田町豊会高齢クラブ会長
3	委　員	柿　並　フミ子	地区社会福祉協議会会計部長
4	委　員	山　内　富　子	地区社会福祉協議会援護部長
5	委　員	渡　部　清　子	地区社会福祉協議会啓発調査部長
6	委　員	上　谷　　進	地区社会福祉協議会事務局長補佐

（順不同）

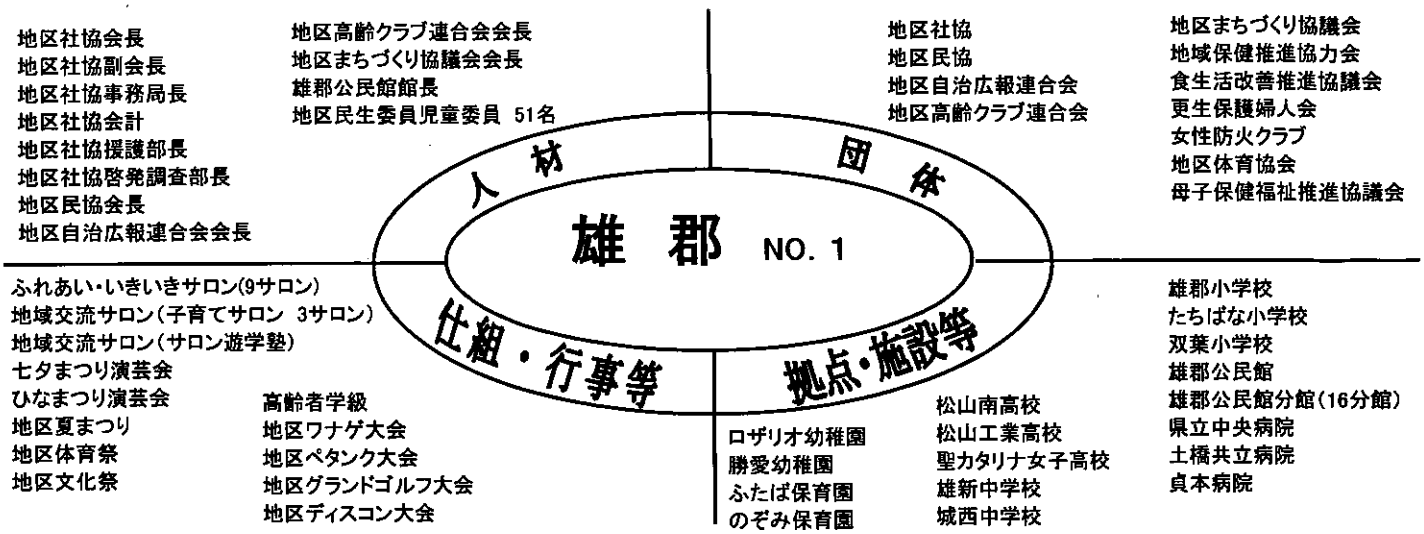
人材
団体
雄郡 NO. 1
仕組・行事等
拠点・施設等
地区社協会長
地区社協副会長
地区社協事務局長
地区社協会計
地区社協援護部長
地区社協啓発調査部長
地区民協会長
地区自治広報連合会会長
地区高齢クラブ連合会会長
地区まちづくり協議会会長
雄郡公民館館長
地区民生委員児童委員 51名
地区社協
地区民協
地区自治広報連合会
地区高齢クラブ連合会
地区まちづくり協議会
地域保健推進協力会
食生活改善推進協議会
更生保護婦人会
女性防火クラブ
地区体育協会
母子保健福祉推進協議会
ふれあい・いきいきサロン(9サロン)
地域交流サロン(子育てサロン 3サロン)
地域交流サロン(サロン遊学塾)
七夕まつり演芸会
ひなまつり演芸会
地区夏まつり
地区体育祭
地区文化祭
高齢者学級
地区ワナゲ大会
地区ペタンク大会
地区グランドゴルフ大会
地区ディスコン大会
ロザリオ幼稚園
勝愛幼稚園
ふたば保育園
のぞみ保育園
松山南高校
松山工業高校
聖カタリナ女子高校
雄新中学校
城西中学校
雄郡小学校
たちばな小学校
双葉小学校
雄郡公民館
雄郡公民館分館(16分館)
県立中央病院
土橋共立病院
貞本病院

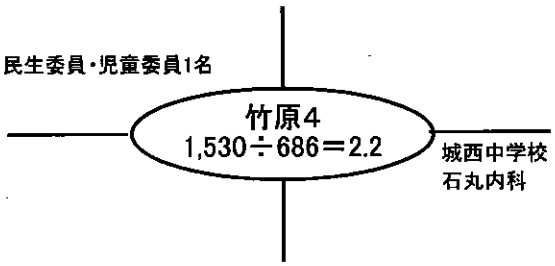
民生委員・児童委員1名
竹原4
1,530÷686＝2.2
城西中学校
石丸内科

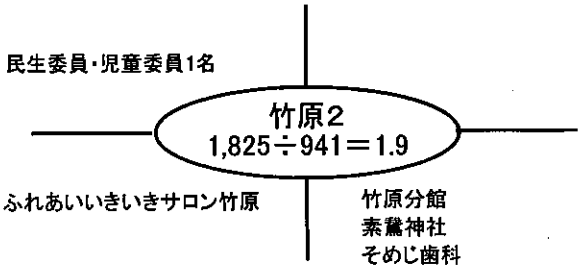
民生委員・児童委員1名
竹原2
1,825÷941＝1.9
ふれあいいきいきサロン竹原
竹原分館
素鷲神社
そめじ歯科

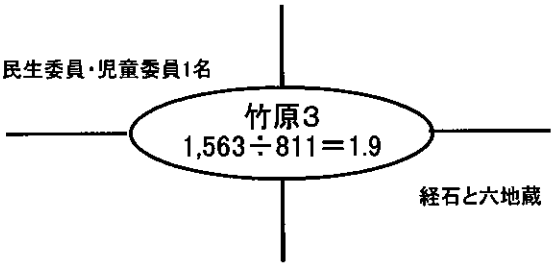
民生委員・児童委員1名
竹原3
1,563÷811＝1.9
経石と六地蔵

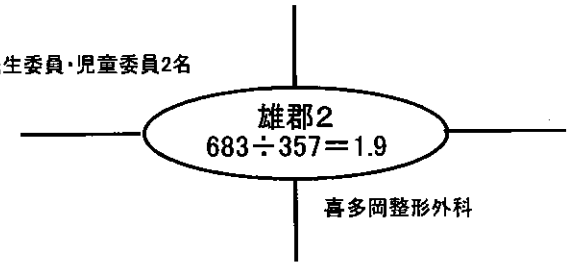
民生委員・児童委員2名
雄郡2
683÷357＝1.9
喜多岡整形外科

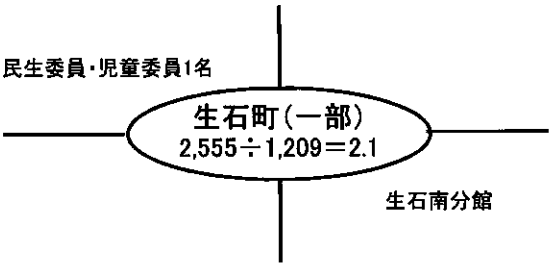
民生委員・児童委員1名
生石町(一部)
2,555÷1,209＝2.1
生石南分館

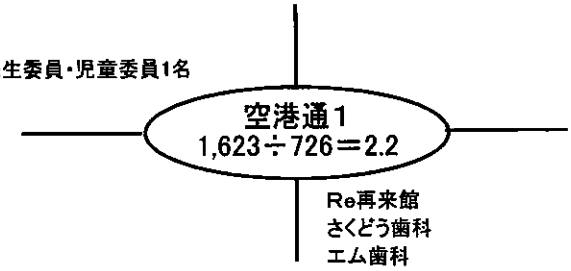
民生委員・児童委員1名
空港通1
1,623÷726＝2.2
Re再来館
さくどう歯科
エム歯科

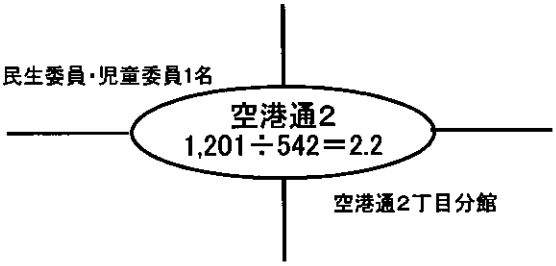
民生委員・児童委員1名
空港通2
1,201÷542＝2.2
空港通2丁目分館

雄郡　地区地域福祉台帳　NO. 2

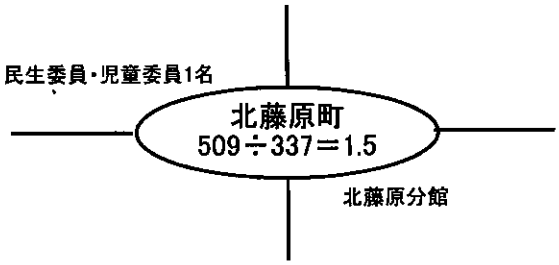

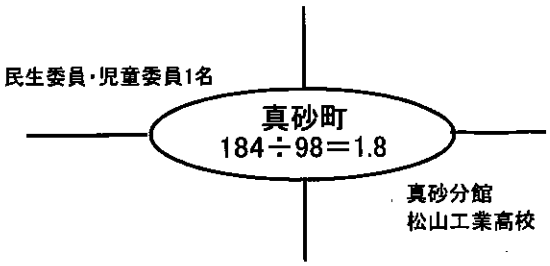

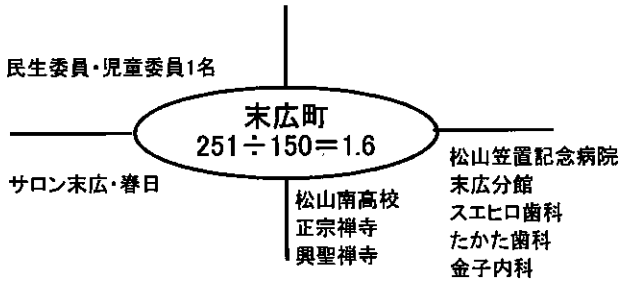

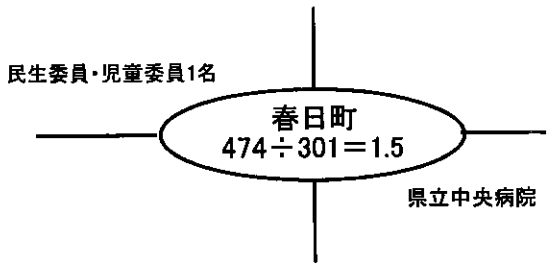

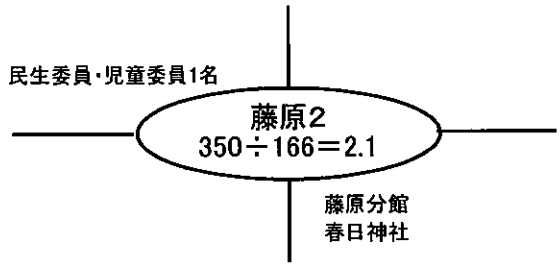

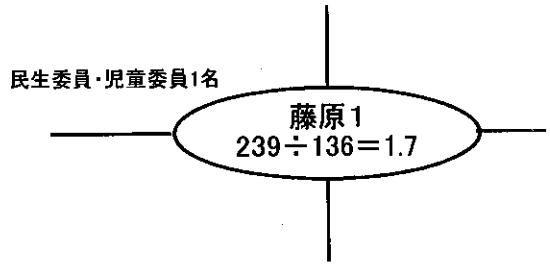

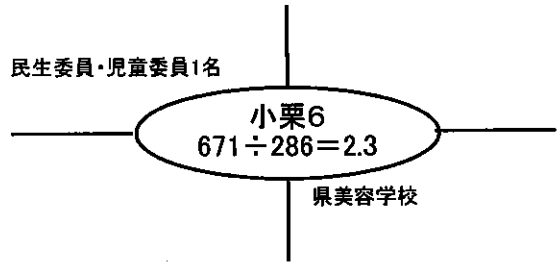

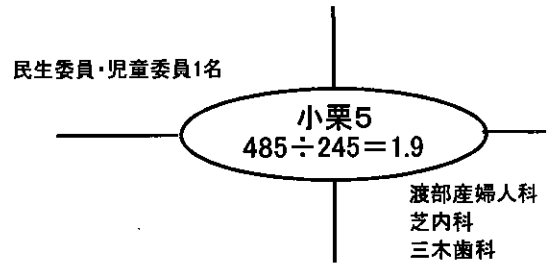

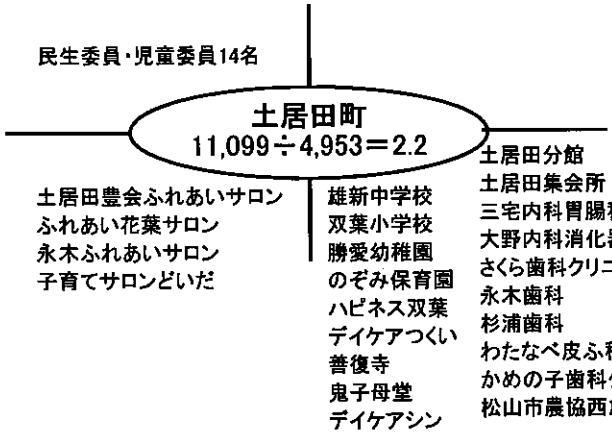

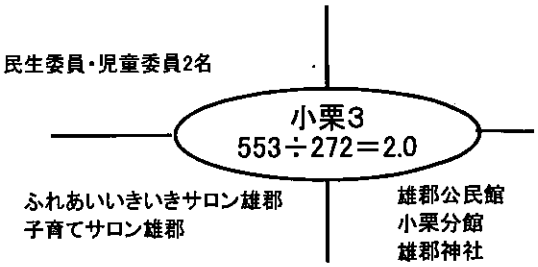

地域福祉実態調査報告（アンケート調査報告）

1．調査の目的；
本調査は、住民主体のぬくもりのある地域福祉を総合的かつ計画的に推進するため策定している松山市『地域福祉計画』、松山市社会福祉協議会『地域福祉活動推進計画』、地区社会福祉協議会『地域福祉活動計画』の３計画の策定に伴う基礎データ収集を目的として実施したものであります。

2．調査の対象；松山市在住の 18 歳以上の方

3．調査の方法；地区社協ごとに 50 人を対象とした留置（とめおき）調査

4．調査の期間；2009 年 5 月～2009 年 7 月の間で適宜実施

5．記 入 方 法；①回答は、該当するものを○で囲んでいただき回答。（複数選択あり）
②その他（　　）内及び自由記述欄には該当する内容を具体的に記入。

6．回答数(回収率)；２，０６５名（留置調査ため１００％回収）

7．集　　計；平成２１年７月～８月に集計し、９月５日までに松山市へ報告
①率の計算については、全回答数(2,065 名)で計算しているため、
複数回答がある場合には率の合計が 100%にならない。
（合計欄には回答者数を記載する）
②回答の未記入については、「無回答」として集計。

8．質問項目の内容
本調査は、4 章にわたり 57 問、最後にフェイスシートがあります。
第Ⅰ章の問 1～問 19 については、回答者の地域や地域活動に関する意識や行動を質問しています。地域への愛着心や活動への参加意欲、地域のあるべき姿、生活満足度や地域活動への参加状況などを問うことにより、地域住民の地域活動への意識や行動の実態を把握する。
第Ⅱ章の問 20～問 26 については、その地域に内在する生活課題や児童・障害・高齢・まちづくりに関するサービスを質問しています。これらの項目により、解決すべき地域の課題や充足させるべきサービスを把握する。
第Ⅲ章の問 27～問 46 については、地域における住民活動の実態及び地域の社会資源について質問しています。社会資源については人材、拠点、資金、情報についてどの程度充足しているか質問することにより、各地域の住民活動や社会資源の状況を把握する。
第Ⅳ章の問 47～問 57 については、松山市民が福祉に対してどのように考えているのか(福祉感)、また地域福祉の推進体制などについて質問しています。これらにより、地域福祉の今後の推進方策などを検討する。
フェイスシートでは、回答者の基礎的な属性を質問しています。

9．調査内容の活用方法
（1）調査結果を「地域福祉実態調査事業報告書」として取りまとめ松山市に提示する。
松山市では、これを分析し、現行の地域福祉計画の改定の基礎資料として活用する。

（2）調査結果は、松山市社会福祉協議会と地区社会福祉協議会においても分析し、現行の地域福祉活動推進計画及び地域福祉活動計画の改定の基礎資料として活用する。

Ⅰ．回答者自身について

【問１】　あなたは、地域をどのようにイメージしますか。次の中から、最もあてはまるものを１つ選んで下さい。

① となり近所　② 組・班　③ 町内会・自治会
④ 小学校区　⑤ 地区社協（旧小学校区）　⑥ 中学校区
⑦ ブロック（市内９区分）　⑧ 松山市全体　⑨ 松山市及び周辺市町
⑩ その他（　　）

回答数	①	②	③	④	⑤	⑥	⑦	⑧	⑨	⑩	無回答	総計
旧部地区	3	0	23	15	4	3	0	1	2	1	1	53
	5.7%	0.0%	43.4%	28.3%	7.5%	5.7%	0.0%	1.9%	3.8%	1.9%	1.9%	100.0%
松山市全体	190	78	791	556	184	78	24	55	62	12	35	2,065
	9.2%	3.8%	38.3%	26.9%	8.9%	3.8%	1.2%	2.6%	3.0%	0.6%	1.7%	100.0%

※これから以下の問いについては「地域」の範囲を、旧小学校区単位（地区社協単位）としてお答え下さい。

【問２】　あなたは、遠くに外出し、あなたのお住まいの地域に帰ってきた時に、「自分の町に帰ってきた」と感じてホッとしますか。次の中から、最もあてはまるものを１つ選んで下さ

①とてもそう思う　②少しそう思う
③あまりそう思わない　④全くそう思わない

回答数	①	②	③	④	無回答	総計
旧部地区	25	17	11	0	0	53
	47.2%	32.1%	20.8%	0.0%	0.0%	100.0%
松山市全体	1,124	761	146	23	11	2,065
	54.4%	36.9%	7.1%	1.1%	0.5%	100.0%

【問３】　あなたは、あなたがお住まいの地域の悪口を人から言われたら、何か自分の悪口を言われたような気持ちになりますか。次の中から、最もあてはまるものを１つ選んで下さい。

① とてもそう思う　② 少しそう思う
③ あまりそう思わない　④ 全くそう思わない

回答数	①	②	③	④	無回答	総計
旧部地区	12	29	10	2	0	53
	22.6%	54.7%	18.9%	3.8%	0.0%	100.0%
松山市全体	546	1,085	364	62	8	2,065
	26.4%	52.6%	17.6%	3.0%	0.4%	100.0%

【問４】あなたは、あなたのお住まいの地域の人たちはみんな仲間だという気がしますか。次の中から、最もあてはまるものを１つ選んで下さい。

① とてもそう思う　② 少しそう思う
③ あまりそう思わない　④ 全くそう思わない

回答数	①	②	③	④	無回答	総計
雄郡地区	8	27	16	2	0	53
	15.1%	50.9%	30.2%	3.8%	0.0%	100.0%
松山市全体	439	1,099	478	40	9	2,065
	21.3%	53.2%	23.2%	1.9%	0.4%	100.0%

【問５】あなたは、あなたのお住まいの地域が好きですか。次の中から、最もあてはまるものを１つ選んで下さい。

① とてもそう思う　② 少しそう思う
③ あまりそう思わない　④ 全くそう思わない

回答数	①	②	③	④	無回答	総計
雄郡地区	18	28	6	1	0	53
	34.0%	52.8%	11.3%	1.9%	0.0%	100.0%
松山市全体	983	896	162	13	11	2,065
	47.6%	43.4%	7.9%	0.6%	0.5%	100.0%

【問６】あなたは、あなたのお住まいの地域の人たちのまとまりはいい方だと思いますか。次の中から、最もあてはまるものを１つ選んで下さい。

① とてもそう思う　② 少しそう思う
③ あまりそう思わない　④ 全くそう思わない

回答数	①	②	③	④	無回答	総計
雄郡地区	9	23	20	1	0	53
	17.0%	43.4%	37.7%	1.9%	0.0%	100.0%
松山市全体	397	1,126	489	45	8	2,065
	19.2%	54.5%	23.7%	2.2%	0.4%	100.0%

【問７】あなたは、あなたのお住まいの地域に住んでいるみんなは、お互いに何かとお世話しあっていると思いますか。次の中から、最もあてはまるものを１つ選んで下さい。

① とてもそう思う　② 少しそう思う
③ あまりそう思わない　④ 全くそう思わない

回答数	①	②	③	④	無回答	総計
雄郡地区	9	27	16	1	0	53
	17.0%	50.9%	30.2%	1.9%	0.0%	100.0%
松山市全体	467	1,159	396	33	10	2,065
	22.6%	56.1%	19.2%	1.6%	0.5%	100.0%

【問８】あなたは、あなたのお住まいの地域の人たちは互いに協力する気持ち（団結力）が強い方だと思いますか。次の中から、最もあてはまるものを１つ選んで下さい。

① とてもそう思う　② 少しそう思う
③ あまりそう思わない　④ 全くそう思わない

回答数	①	②	③	④	無回答	総計
雄郡地区	6	20	23	4	0	53
	11.3%	37.7%	43.4%	7.5%	0.0%	100.0%
松山市全体	395	1,096	531	39	4	2,065
	19.1%	53.1%	25.7%	1.9%	0.2%	100.0%

【問９】あなたは、あなたのお住まいの地域のためになることをして何か役に立ちたいと思いますか。次の中から、最もあてはまるものを１つ選んで下さい。

① とてもそう思う　② 少しそう思う
③ あまりそう思わない　④ 全くそう思わない

回答数	①	②	③	④	無回答	総計
雄郡地区	11	31	9	2	0	53
	20.8%	58.5%	17.0%	3.8%	0.0%	100.0%
松山市全体	581	1,234	216	26	8	2,065
	28.1%	59.8%	10.5%	1.2%	0.4%	100.0%

【問10】あなたは、あなたのお住まいの地域を代表するような議員を出すことは大切だと思いますか。次の中から、最もあてはまるものを１つ選んで下さい。

① とてもそう思う　② 少しそう思う
③ あまりそう思わない　④ 全くそう思わない

回答数	①	②	③	④	無回答	総計
雄郡地区	11	21	17	4	0	53
	20.8%	39.6%	32.1%	7.5%	0.0%	100.0%
松山市全体	685	734	528	113	5	2,065
	33.2%	35.5%	25.6%	5.5%	0.2%	100.0%

【問11】あなたは、あなたのお住まいの地域内で一緒にする行事（運動会、寄付、清掃、お祭りなど）に参加する方ですか。次の中から、最もあてはまるものを１つ選んで下さい。

① とてもそう思う　② 少しそう思う
③ あまりそう思わない　④ 全くそう思わない

回答数	①	②	③	④	無回答	総計
雄郡地区	20	10	16	7	0	53
	37.7%	18.9%	30.2%	13.2%	0.0%	100.0%
松山市全体	903	803	263	89	7	2,065
	43.7%	38.9%	12.7%	4.3%	0.4%	100.0%

【問 12】あなたは、あなたのお住まいの地域内で行う活動や行事など（役員改選、年中行事、建設、道路事業など）に関心がありますか。次の中から、最もあてはまるものを１つ選んで下さい。

① とてもそう思う　② 少しそう思う
③ あまりそう思わない　④ 全くそう思わない

回答数	①	②	③	④	無回答	総計
雄郡地区	10	20	22	1	0	53
	18.9%	37.7%	41.5%	1.9%	0.0%	100.0%
松山市全体	557	957	459	87	5	2,065
	27.0%	46.3%	22.2%	4.2%	0.3%	100.0%

【問 13】あなたは、次の文章について、ＡとＢどちらに考え方が近いですか。次の中から、最もあてはまるものを１つ選んで下さい。

Ａ　私は地域の人とは進んで協力し、住みやすくするよう、できるだけ努力している。
Ｂ　私は地域のことはあまり分からないので、よく知っている熱心で有用なリーダーに任せた方が返ってうまくいくと思っている。

① Ａに近い　② どちらかというとＡに近い
③ どちらかというとＢに近い　④ Ｂに近い

回答数	①	②	③	④	無回答	総計
雄郡地区	11	14	15	13	0	53
	20.8%	26.4%	28.3%	24.5%	0.0%	100.0%
松山市全体	649	651	533	223	9	2,065
	31.4%	31.5%	25.8%	10.8%	0.5%	100.0%

【問 14】あなたは、次の文章について、ＡとＢどちらに考え方が近いですか。次の中から、最もあてはまるものを１つ選んで下さい。

Ａ　自分の住む地域の利益だけを考えるのではなく、非常に困った問題のある他の地域のことをまず考えるようにすべきだと思う。
Ｂ　やはり自分の地域の利益を第一に考えるのが本当で、他の地域のために自分の地域が犠牲になる必要はないと思う。

① Ａに近い　② どちらかというとＡに近い
③ どちらかというとＢに近い　④ Ｂに近い

回答数	①	②	③	④	無回答	総計
雄郡地区	9	22	17	5	0	53
	17.0%	41.5%	32.1%	9.4%	0.0%	100.0%
松山市全体	386	921	622	119	17	2,065
	18.7%	44.6%	30.1%	5.8%	0.8%	100.0%

【問 15】あなたは、次の文章について、ＡとＢどちらに考え方が近いですか。次の中から、最もあてはまるものを１つ選んで下さい。

Ａ　自分の住む地域のことも大切であるが、やはり今のような時代には日本全体を良くする方が先決である。

Ｂ　日本全体が良くなることも重要だが、何よりもまず自分の住んでいる地域を良くしていきたいと思う。

① Ａに近い　② どちらかというとＡに近い

③ どちらかというとＢに近い　④ Ｂに近い

回答数	①	②	③	④	無回答	総計
雄郡地区	7	9	28	9	0	53
	13.2%	17.0%	52.8%	17.0%	0.0%	100.0%
松山市全体	357	474	817	410	7	2,065
	17.3%	23.0%	39.6%	19.8%	0.3%	100.0%

【問 16】あなたは、あなたのお住まいの地域が住みよい地域だと感じますか。次の中から、最もあてはまるものを１つ選んで下さい。

① とてもそう思う　② 少しそう思う

③ あまりそう思わない　④ 全くそう思わない

回答数	①	②	③	④	無回答	総計
雄郡地区	23	23	5	2	0	53
	43.4%	43.4%	9.4%	3.8%	0.0%	100.0%
松山市全体	777	1,058	202	22	6	2,065
	37.6%	51.2%	9.8%	1.1%	0.3%	100.0%

【問 17】あなたは、あなたのお住まいの地域に住み続けたいと思いますか。次の中から、最もあてはまるものを１つ選んで下さい。

① とてもそう思う　② 少しそう思う

③ あまりそう思わない　④ 全くそう思わない

回答数	①	②	③	④	無回答	総計
雄郡地区	25	24	2	2	0	53
	47.2%	45.3%	3.8%	3.8%	0.0%	100.0%
松山市全体	1,064	779	195	23	4	2,065
	51.5%	37.7%	9.5%	1.1%	0.2%	100.0%

【問 18】あなたは、今の生活に満足していますか。次の中から、最もあてはまるものを１つ選んで下さい。

① かなり満足している　② どちらかと言えば満足している

③ どちらかと言えば満足していない　④ 満足していない

回答数	①	②	③	④	無回答	総計
雄郡地区	11	32	8	2	0	53
	20.8%	60.4%	15.1%	3.8%	0.0%	100.0%
松山市全体	416	1,306	260	75	8	2,065
	20.2%	63.2%	12.6%	3.6%	0.4%	100.0%

【問 19】あなたは、年間を通じてどの程度地域の行事や福祉活動（近隣所の助け合い、ボランティア活動等）に参加していますか。次の中から、最もあてはまるものを１つ選んで下さい。

① 年にほんの数回　② 月に 1～2 回程度

③ 月に 3～4 回程度　④ 月に 5 回以上

⑤ 一度も参加していない

※①～④を選ばれたか方は【問 19－2】へ　⑤を選ばれた方は【問 19－3】へ

回答数	①	②	③	④	⑤	無回答	総計
雄郡地区	20	5	8	6	14	0	53
	37.7%	9.4%	15.1%	11.3%	26.4%	0.0%	100.0%
松山市全体	903	487	205	185	283	2	2,065
	43.7%	23.6%	9.9%	9.0%	13.7%	0.1%	100.0%

【問 19－2】問 19 で①から④に回答した人のみお答え下さい。

あなたが、地域の行事や福祉活動（近隣所の助け合い、ボランティア活動等）に参加している（していた）理由として、最もあてはまると思うものを２つ以内で選んで下さい。

① 活動が楽しく興味のある内容だから

② 活動が自分を成長させてくれるから

③ 自分や家族にとって近所付き合いは大切だと思うから

④ 自分の住んでいる地域が好きだから

⑤ 地域の生活問題を解決したいから

⑥ 住民が主役のまち（地域）づくりをしたいから

⑦ その他（　　）

回答数	①	②	③	④	⑤	⑥	⑦	無回答	総計（対象者）
雄郡地区	6	12	26	9	4	5	1	1	64
	11.3%	22.6%	49.1%	17.0%	7.5%	9.4%	1.9%	1.9%	(53)
松山市全体	286	402	1,175	500	191	202	80	29	2,865
	13.8%	19.5%	56.9%	24.2%	9.2%	9.8%	3.9%	1.4%	(2,065)

【問 19-3】 問 19 で⑤（一度も参加していない）に回答した人のみお答え下さい。

あなたは、機会があれば地域の行事や福祉活動に参加したいと思いますか。次の中から、最もあてはまるものを１つ選んで下さい。

① 興味があるので、いろいろと積極的に参加したい

② 参加したいが、興味のある分野の活動に限る

③ 参加したいが、どうすればいいのかわからない

④ 参加したいが、時間的余裕がない

⑤ 参加するつもりはない

⑥ その他（具体的に：　　）

回答数	①	②	③	④	⑤	⑥	無回答	総計（対象者）
雄郡地区	0	1	2	9	2	0	0	14
	0.0%	1.9%	3.8%	17.0%	3.8%	0.0%	0.0%	(53)
松山市全体	1	27	28	149	55	20	3	283
	0.0%	1.3%	1.4%	7.2%	2.7%	1.0%	0.1%	(2,065)

Ⅱ．生活課題（解決すべき課題）について

【問 20】あなたは、あなたのお住まいの地域で、今重要な課題は何だと思いますか。次の中から、最もあてはまるものを３つ以内で選んで下さい。

① 健康づくり、病院・医師の確保などの保健・医療の問題

② 教育、健全育成など子ども・若者の問題

③ 電車、バス、フェリーもしくはそれらの停留所へのアクセスなど移動の問題

④ 歴史、文化、伝統行事の保存

⑤ 近隣住民との人間関係や助けあいなどご近所付き合いの問題

⑥ 失業などの雇用、所得の確保などの問題

⑦ 介護や年金などの高齢者の問題

⑧ ゴミの分別や清掃などの環境問題

⑨ バリアフリーなどの問題

⑩ 災害時への対応の問題

⑪ 食の安全の問題

⑫ 住宅の問題

⑬ レクリエーションや遊び場などの余暇の場の問題

⑭ その他（　　）

回答数	①	②	③	④	⑤	⑥	⑦	⑧
雄郡地区	13	10	1	3	21	7	21	11
	24.5%	18.9%	1.9%	5.7%	39.6%	13.2%	39.6%	20.8%
松山市全体	554	741	283	227	764	218	891	455
	26.8%	35.9%	13.7%	11.0%	37.0%	10.6%	43.1%	22.0%

回答数	⑨	⑩	⑪	⑫	⑬	⑭	無回答	総計（対象者）
雄郡地区	4	26	3	2	5	1	2	130
	7.5%	49.1%	5.7%	3.8%	9.4%	1.9%	3.8%	(53)
松山市全体	58	713	76	47	239	61	16	5,343
	2.8%	34.5%	3.7%	2.3%	11.6%	3.0%	0.8%	(2,065)

【問 21】あなたは、介護等を必要とする高齢者の方の地域生活がスムーズに行われるため、今後更に充実すべきサービスは何だと思いますか。次の中から、特に重要だと思うものを３つ以内で選んで下さい。

① 訪問系サービス
(ホームヘルプサービス、訪問入浴サービスなど、介護福祉士などが介護を必要とする高齢者の自宅を訪問し、家事援助や介護を提供するサービス)

② 通所系サービス
(デイサービスなど、介護を必要とする高齢者が施設などに赴き、日中の余暇やリハビリテーションなどを行うサービス)

③ 短期入所施設
(ショートステイなど、介護を必要とする高齢者の家族などが急な用事や外出を必要とする場合に、一時的に高齢者が入居する施設)

④ 共同生活のための施設
(グループホームや特別養護老人ホームなど、介護を必要とする高齢者が自宅を離れ、入居する施設)

⑤ 福祉用具の貸与や販売
(福祉用具の貸与や特定福祉用具販売など、車いすや杖などの貸与や購入を支援するサービス)

⑥ 住宅のバリアフリー化の支援
(住宅改修費支給など、手すりの取り付けや段差解消等の住宅改修のサービスを提供したり、その費用を補助したりするサービス)

⑦ 医療系サービス
(訪問看護や居宅療養管理指導など、医師や看護師、薬剤師などが自宅を訪問し、療養上の管理や指導を行うサービス)

⑧ 総合相談事業
(地域包括支援センターや在宅介護支援センターなど、介護を必要とする高齢者やその家族の相談に応じるサービス)

⑨ 余暇・生きがい支援
(外出支援や出張理美容サービスなど、生活を豊かにするために、余暇や生きがいづくりを支援するサービス)

⑩ 家族会
(ねたきりや認知症など高齢者の介護を支える家族の会など、介護する家族の情報交換やネットワーク形成を促すサービス)

⑪ 各種手当て・割引制度の充実
(福祉サービスや医療サービス、公共交通機関などの各種手当て・割引制度の充実)

⑫ その他 (　　)

回答数	①	②	③	④	⑤	⑥	⑦
雄郡地区	25	9	21	10	3	8	20
	47.2%	17.0%	39.6%	18.9%	5.7%	15.1%	37.7%
松山市全体	985	366	710	475	239	374	619
	47.7%	17.7%	34.4%	23.0%	11.6%	18.1%	30.0%

回答数	⑧	⑨	⑩	⑪	⑫	無回答	総計(対象者)
雄郡地区	19	12	6	10	1	0	144
	35.8%	22.6%	11.3%	18.9%	1.9%	0.0%	(53)
松山市全体	549	502	313	525	29	14	5,700
	26.6%	24.3%	15.2%	25.4%	1.4%	0.7%	(2,065)

【問 22】あなたは、現在介護等を必要としない高齢者のための生きがいづくりや介護予防（介護を必要とする状態にさせにくくする）のサービス等は、何だと思いますか。次の中から、特に重要だと思うものを３つ以内で選んで下さい。

① 生きがいデイサービス

（ふれあい・いきいきサロンや高齢者の会食会など、高齢者が集い、交流を深めるサービス）

② 家事援助サービス

（配食サービス、住民参加型在宅福祉サービスなど、日常的に介護を必要としないが、買い物や掃除など一人では負担の大きい家事の手助けを行うサービス）

③ 高齢者の安否確認・見守り活動

（乳酸菌飲料配布、独居高齢者みまもり員設置事業など、独居高齢者や高齢者世帯の実態を把握し、安否確認等を行うサービス）

④ 余暇支援サービス

（外出支援など、一人での外出が困難な高齢者の外出に同行するサービス）

⑤ 就労支援

（シルバー人材センターなど、定年後の就労を支援するサービス）

⑥ 総合相談事業

（高齢者に関する健康相談、住宅改修相談など、日常生活の相談に応じるサービス）

⑦ 各種手当て・割引制度の充実

（福祉サービスや医療サービス、公共交通機関などの各種手当て・割引制度の充実）

⑧ その他（　　）

回答数	①	②	③	④	⑤	⑥	⑦	⑧	無回答	総計（対象者）
雄郡地区	33	15	20	15	18	20	10	1	2	134 (53)
	62.3%	28.3%	37.7%	28.3%	34.0%	37.7%	18.9%	1.9%	3.8%	
松山市全体	1,327	804	834	504	705	577	622	33	25	5,431 (2,065)
	64.3%	38.9%	40.4%	24.4%	34.1%	27.9%	30.1%	1.6%	1.2%	

【問 23】あなたは、介護等を必要とする障害者が日常生活をスムーズに行うため、今後更に充実すべきサービスは何だと思いますか。　次の中から、特に重要だと思うものを３つ以内で選んで下さい。ここでいう障害者とは、身体障害者だけではなく、知的障害者や精神障害者、その他発達障害者なども幅広く含めています。

① 訪問系サービス
（ホームヘルプサービス、訪問入浴サービスなど、介護福祉士などが介護を必要とする障害者の自宅を訪問し、家事や介護を提供するサービス）

② 通所系サービス
（デイサービスなど、介護を必要とする障害者が施設などに赴き、日中の余暇やリハビリテーションなどを行うサービス）

③ 短期入所施設
（ショートステイなど、介護を必要とする障害者の家族などが急な用事や外出を必要とする場合に、一時的に障害者が入居する施設）

④ 共同生活のための施設
（グループホームや障害者支援施設など、介護を必要とする障害者が自宅を離れ、入居する施設）

⑤ 福祉用具の貸与や販売
（福祉用具の貸与や特定福祉用具販売など、車いすや杖などの貸与や購入を支援するサービス）

⑥ 住宅のバリアフリー化の支援
（住宅改修費支給など、手すりの取り付けや段差解消等の住宅改修のサービスを提供したり、その費用を補助したりするサービス）

⑦ 医療系サービス
（訪問看護や居宅療養管理指導など、医師や看護師、薬剤師などが自宅を訪問し、療養上の管理や指導を行うサービス）

⑧ 総合相談事業
（地域活動支援センターなど、介護を必要とする障害者やその家族の相談に応じるサービス）

⑨ 余暇・生きがい支援
（外出支援や出張理美容サービスなど、生活を豊かにするために、余暇や生きがいづくりを支援するサービス）

⑩ 就労支援
（作業所や一般企業などでの就労を支援するサービス）

⑪ 各種手当て・割引制度の充実
（福祉サービスや医療サービス、公共交通機関などの各種手当て・割引制度の充実）

⑫ 家族会
（障害者の介護を支える家族の会など、介護する家族の情報交換やネットワーク形成を促すサービス）

⑬ その他（　　）

回答数	①	②	③	④	⑤	⑥	⑦	⑧
雄郡地区	22	22	25	14	7	5	13	14
	41.5%	41.5%	47.2%	26.4%	13.2%	9.4%	24.5%	26.4%
松山市全体	1,095	711	927	699	411	238	309	317
	53.0%	34.4%	44.9%	33.8%	19.9%	11.5%	15.0%	15.4%

回答数	⑨	⑩	⑪	⑫	⑬	無回答	総計（対象者）
雄郡地区	8	12	3	3	1	1	150
	15.1%	22.6%	5.7%	5.7%	1.9%	1.9%	(53)
松山市全体	287	408	265	188	12	17	5,884
	13.9%	19.8%	12.8%	9.1%	0.6%	0.8%	(2,065)

【問 24】あなたは、子育て支援を必要とする世帯が、日常生活をスムーズに行うため、今後更に充実すべきサービスは何だと思いますか。次の中から、特に重要だと思うものを３つ以内で選んで下さい。

① 保育事業の充実　（乳児・障害児・延長・休日・一時保育、保育ママなど）

② 在宅保育サービスの充実　（ベビーシッター等の有償サービスなど）

③ 母子保健の充実　（乳幼児健診、赤ちゃん相談、「食育」の推進など）

④ 思春期保健対策　（思春期健康教育）

⑤ 医療の充実　（産婦人科、乳幼児医療や小児科など）

⑥ 学校教育環境の整備　（学習アシスタント活用支援事業、教職員研修事業など）

⑦ 家庭や地域の教育力の向上　（親子のふれあい教室など）

⑧ 有害環境対策　（携帯電話やインターネット、交通事故、不審者、犯罪など）

⑨ 生活環境の整備　（住宅環境、道路交通環境の整備など）

⑩ 仕事と家庭の両立の支援　（育児休暇、放課後保育、企業の理解促進等）

⑪ 児童虐待防止対策の充実　（児童虐待防止ネットワークなど）

⑫ 一人親家庭の自立支援　（保育の充実、所得の支援など）

⑬ 障害児施策の充実　（障害児の療育など、障害児の支援に関するサービス）

⑭ 経済的支援　（子どもにかかる各種手当ての増額や保育利用料の減額など）

⑮ 総合相談事業　（子育てに関することの相談に応じるサービス）

⑯ その他　（　　）

回答数	①	②	③	④	⑤	⑥	⑦	⑧	⑨
旧北条地区	34	1	8	1	20	3	12	6	6
	64.2%	1.9%	15.1%	1.9%	37.7%	5.7%	22.6%	11.3%	11.3%
松山市全体	1,178	101	223	96	678	152	313	248	128
	57.0%	4.9%	10.8%	4.6%	32.8%	7.4%	15.2%	12.0%	6.2%

回答数	⑩	⑪	⑫	⑬	⑭	⑮	⑯	無回答	総計（対象者）
旧北条地区	14	6	3	2	16	7	0	3	142
	26.4%	11.3%	5.7%	3.8%	30.2%	13.2%	0.0%	5.7%	(53)
松山市全体	876	193	259	175	822	232	13	29	5,716
	42.4%	9.3%	12.5%	8.5%	39.8%	11.2%	0.6%	1.4%	(2,065)

【問 25】あなたは、あなたの地域で障害者や高齢者をはじめとしたすべての人にやさしいまちづくりを進めるために、優先的に取り組まなければいけないことは何だと思いますか。次の中から、特に重要だと思うものを２つ以内で選んで下さい。

① すべての住民が使いやすい公共・民間施設の改善や整備
(道後温泉、松山城、スポーツジムなどの余暇設備を含む)
② すべての住民が住みやすい住宅の確保や整備
③ すべての住民が安全で快適に移動できる交通機関と交通環境の整備
④ すべての住民が安心して暮らせる緊急時の安全対策と防犯・防災対策の推進
⑤ 住民と高齢者・障害者などとの交流など、偏見・差別の撤廃への取り組みの推進
⑥ その他（　　）

回答数	①	②	③	④	⑥	⑥	無回答	総計（対象者）
雄郡地区	20	7	10	33	21	1	2	94
	37.7%	13.2%	18.9%	62.3%	39.6%	1.9%	3.8%	(53)
松山市全体	739	376	771	1,162	650	22	29	3,749
	35.8%	18.2%	37.3%	56.3%	31.5%	1.1%	1.4%	(2,065)

【問 26】あなたは、下記のような福祉的課題について、過去１年以内に地域内で見たり、聞いたりしましたか。ある場合には、次の中から、あてはまるものすべて選んで下さい。また、具体的にどのようなエピソード（状況）が分かる場合は、簡単に記入して下さい。

① 虐待、暴力、養育（介護）放棄
② 外国人とのトラブル
③ 自殺、孤独死
④ 低所得、ホームレス
⑤ 雇用問題（ニート、失業、非正規労働など）
⑥ 不審者、治安問題
⑦ 消費者問題（悪徳商法、振り込め詐欺など）
⑧ 同和問題、差別
⑨ 若者の問題（不登校、反社会的行動、引きこもりなど）
⑩ 老老介護
⑪ 精神疾患（うつ病、リストカット、薬物、アルコール依存、ストーカーなど）
⑫ その他（　　）

回答数	①	②	③	④	⑤	⑥	⑦
雄郡地区	7	1	7	7	6	13	9
	13.2%	1.9%	13.2%	13.2%	11.3%	24.5%	17.0%
松山市全体	175	14	189	180	359	411	346
	8.5%	0.7%	9.2%	8.7%	17.4%	19.9%	16.8%

回答数	⑧	⑨	⑩	⑪	⑫	無回答	総計（対象者）
雄郡地区	0	6	9	8	2	20	95
	0.0%	11.3%	17.0%	15.1%	3.8%	37.7%	(53)
松山市全体	70	372	537	293	26	673	3,645
	3.4%	18.0%	26.0%	14.2%	1.3%	32.6%	(2,065)

＜エピソード＞(個人や世帯の特定できるエピソードは公開しません)

(松山市全体の結果より抜粋)
○虐待、療育放棄、不登校等学校との連絡会で見聞きします。
○死後１カ月たって一人暮らしの男性が発見された。近所付き合いがなく誰も気づかなかった。
○高齢者をねらった電話による振り込め詐欺に遭遇したが、税金の払い戻しや還付等高齢者には理解が難しい内容で、独居老人で相談者がいない場合等は危険と感じた。
○30 代の男性がずっと家庭内にひきこもり中。両親ともになすすべがない。どこに相談していいのか分からず暗い毎日。
○私の近辺には老老介護の方が３名おられますが、介護している方それぞれ苦労されており、年々介護されるが側になるのではと心配しております。
○介護者が介護疲れで病院に入院した。　　等

Ⅲ. 住民活動の実態

【問 27】あなたは、あなたの地域の方々が福祉の世話役として活動する頻度は、どのくらいが適当だと思いますか。次の中から、最もあてはまるものを１つ選んで下さい。

① 年に 4～6 回程度　② 月に１回程度　③ 月に２回程度
④ 週に１回程度　⑤ 週に２回以上

回答数	①	②	③	④	⑤	無回答	総計
雄郡地区	7	14	19	8	3	2	53
	13.2%	26.4%	35.8%	15.1%	5.7%	3.8%	100.0%
松山市全体	350	773	623	233	39	47	2,065
	16.9%	37.4%	30.2%	11.3%	1.9%	2.3%	100.0%

【問 28】あなたは、あなたのお住まいの地域のリーダーの方たちは地域のためによくやっていると思いますか。次の中から、最もあてはまるものを１つ選んで下さい。

① とてもそう思う　② 少しそう思う
③ あまりそう思わない　④ 全くそう思わない

回答数	①	②	③	④	無回答	総計
雄郡地区	22	23	2	1	5	53
	41.5%	43.4%	3.8%	1.9%	9.4%	100.0%
松山市全体	1,035	818	143	23	46	2,065
	50.1%	39.6%	6.9%	1.1%	2.3%	100.0%

【問 29】あなたは、あなたの地域の地域福祉を推進していく上で、リーダー的役割を担う地域の人材をどういった方（団体）にお願いしたいと思いますか。次の中から、あてはまるものを３つ以内で選んで下さい。

① 町内会・自治会・区長会
② 地区社会福祉協議会
③ 地区民生児童委員協議会
④ 地域包括支援センター
⑤ 行政
⑥ 地区公民館
⑦ 地区高齢クラブ
⑧ 地域ボランティア団体
⑨ 障害者団体
⑩ PTA
⑪ 女性団体
⑫ その他（具体的に：　　）

回答数	①	②	③	④	⑤	⑥	⑦
雄郡地区	31	24	13	16	15	10	3
	58.5%	45.3%	24.5%	30.2%	28.3%	18.9%	5.7%
松山市全体	1,268	932	731	416	490	486	168
	61.4%	45.1%	35.4%	20.1%	23.7%	23.5%	8.1%

回答数	⑧	⑨	⑩	⑪	⑫	無回答	総計（対象者）
雄郡地区	8	0	1	5	2	1	129
	15.1%	0.0%	1.9%	9.4%	3.8%	1.9%	(53)
松山市全体	337	24	107	145	26	27	5,157
	16.3%	1.2%	5.2%	7.0%	1.3%	1.3%	(2,065)

【問 30】あなたは、福祉等に関する相談をどこに、あるいは誰に相談することが多いですか。次の中から、あてはまるものを３つ以内で選んで下さい。

① 市の相談窓口などの行政職員
② 松山市保健センター（保健師・理学療法士、栄養士等）
③ ホームヘルパー・ケアマネージャー・地域包括支援センターなどの福祉の専門家
④ 松山市社会福祉協議会・地区社会福祉協議会などの社協関係者
⑤ 民生委員・児童委員
⑥ 近隣住民、友人などの知人
⑦ 両親、兄弟、親戚などの親族
⑧ 医者、歯科医師、看護師、薬剤師などの医療関係者
⑨ 弁護士、司法書士などの法律関係者
⑩ 警察官
⑪ その他（　　）
⑫ 相談したことがない

回答数	①	②	③	④	⑤	⑥	⑦
雄郡地区	19	7	14	12	13	11	19
	35.8%	13.2%	26.4%	22.6%	24.5%	20.8%	35.8%
松山市全体	689	138	547	346	658	526	613
	33.4%	6.7%	26.5%	16.8%	31.9%	25.5%	29.7%

回答数	⑧	⑨	⑩	⑪	⑫	無回答	総計（対象者）
雄郡地区	2	1	1	0	6	2	107
	3.8%	1.9%	1.9%	0.0%	11.3%	3.8%	(53)
松山市全体	176	16	22	15	397	30	4,173
	8.5%	0.8%	1.1%	0.7%	19.2%	1.5%	(2,065)

【問 31】あなたからみて地域の方々のお付き合いは、どの程度行われていると思いますか。次の中から、最もあてはまるものを１つ選んで下さい。

① 常に助け合っている
② 何か困ったときに助け合っている
③ 時々訪問しあい話をする
④ 立ち話をする
⑤ あいさつを交わす
⑥ ほとんど付き合いはない

回答数	①	②	③	④	⑤	⑥	無回答	総計
雄郡地区	3	13	1	10	22	4	0	53
	5.7%	24.5%	1.9%	18.9%	41.5%	7.5%	0.0%	100.0%
松山市全体	170	724	154	404	558	40	15	2,065
	8.2%	35.1%	7.5%	19.6%	27.0%	1.9%	0.7%	100.0%

【問 31-2】問 31 で「①常に助け合っている、②何か困ったときに助け合っている」と答えた方にお伺いします。

あなたは、助け合う内容としてあてはまるものを次の中からすべて選んで下さい。あてはまる内容がない場合はその他にあてはまる内容をご記入下さい。

① あいさつや安否確認などの声かけ
② 話し相手になること
③ 災害時の避難支援・安否確認
④ ごみ出し
⑤ 買い物の手伝い・代行
⑥ 相談相手になること
⑦ 玄関前などの掃除・庭の手入れ
⑧ 防犯・防災のための巡回
⑨ 外出への同行
⑩ 手紙の代筆、電話かけ
⑪ 子どもの登下校時の見守り
⑫ 住居内の荷物の移動
⑬ 短時間の子守り
⑭ 食事の用意
⑮ 新聞や本の代読
⑯ 幼稚園などへの送り迎え
⑰ その他（　　）
⑱ 特にない

回答数	①	②	③	④	⑤	⑥	⑦	⑧	⑨	⑩
難波地区	14	9	3	3	2	4	2	3	0	0
	26.4%	17.0%	5.7%	5.7%	3.8%	7.5%	3.8%	5.7%	0.0%	0.0%
松山市全体	676	488	282	149	99	357	91	125	42	21
	32.7%	23.6%	13.7%	7.2%	4.8%	17.3%	4.4%	6.1%	2.0%	1.0%

回答数	⑪	⑫	⑬	⑭	⑮	⑯	⑰	⑱	無回答	総計（対象者）
難波地区	3	0	2	2	0	0	0	0	0	47
	5.7%	0.0%	3.8%	3.8%	0.0%	0.0%	0.0%	0.0%	0.0%	(53)
松山市全体	346	26	59	31	8	25	15	5	14	2,859
	16.8%	1.3%	2.9%	1.5%	0.4%	1.2%	0.7%	0.2%	0.7%	(2,065)

【問 32】あなたは、地域の方が困っている場合、どのような手助けができますか。次の中から、あてはまるものをすべて選んで下さい。あてはまる内容がない場合はその他にあてはまる内容をご記入下さい。

① あいさつや安否確認などの声かけ
② 話し相手になること
③ 災害時の避難支援・安否確認
④ ごみ出し
⑤ 買い物の手伝い・代行
⑥ 相談相手になること
⑦ 玄関前などの掃除・庭の手入れ
⑧ 防犯・防災のための巡回
⑨ 外出への同行
⑩ 手紙の代筆、電話かけ
⑪ 子どもの登下校時の見守り
⑫ 住居内の荷物の移動
⑬ 短時間の子守り
⑭ 食事の用意
⑮ 新聞や本の代読
⑯ 幼稚園などへの送り迎え
⑰ その他（　　）
⑱ 特にない

回答数	①	②	③	④	⑤	⑥	⑦	⑧	⑨	⑩
難波地区	41	19	23	16	11	10	14	8	2	0
	77.4%	35.8%	43.4%	30.2%	20.8%	18.9%	26.4%	15.1%	3.8%	0.0%
松山市全体	1,619	1,137	948	643	481	688	327	436	160	186
	78.4%	55.1%	45.9%	31.1%	23.3%	33.3%	15.8%	21.1%	7.7%	9.0%

回答数	⑪	⑫	⑬	⑭	⑮	⑯	⑰	⑱	無回答	総計（対象者）
難波地区	9	6	3	2	0	1	1	4	0	170
	17.0%	11.3%	5.7%	3.8%	0.0%	1.9%	1.9%	7.5%	0.0%	(53)
松山市全体	721	241	236	100	149	155	29	57	31	8,344
	34.9%	11.7%	11.4%	4.8%	7.2%	7.5%	1.4%	2.8%	1.5%	(2,065)

【問 33】あなたは、地域のお付き合いが、どのような状態になればよいと思いますか。次の中から、最もあてはまるものを１つ選んで下さい。

① 常に助け合う　② 何か困ったときに助け合う
③ 時々訪問しあい話をする　④ 立ち話をする
⑤ あいさつを交わす　⑥ その他（　　）

回答数	①	②	③	④	⑤	⑥	無回答	総計
雄郡地区	5	38	3	2	5	0	0	53
	9.4%	71.7%	5.7%	3.8%	9.4%	0.0%	0.0%	100.0%
松山市全体	322	1,403	133	46	136	5	20	2,065
	15.6%	67.9%	6.4%	2.2%	6.6%	0.3%	1.0%	100.0%

【問 34】あなたは、あなたのお住まいの地域は、自分たちのことは自分たちで決めるという意識が強いと思いますか。次の中から、最もあてはまるものを１つ選んで下さい。

① かなりそう思う　② 少しそう思う
③ あまりそう思わない　④ 全くそう思わない

回答数	①	②	③	④	無回答	総計
雄郡地区	4	20	25	3	1	53
	7.5%	37.7%	47.2%	5.7%	1.9%	100.0%
松山市全体	306	1,116	576	36	31	2,065
	14.8%	54.0%	27.9%	1.8%	1.5%	100.0%

【問 35】あなたは、あなたのお住まいの地域は、自分たちの地域のための活動が盛んであると思いますか。次の中から、最もあてはまるものを１つ選んで下さい。

① かなりそう思う　② 少しそう思う
③ あまりそう思わない　④ 全くそう思わない

回答数	①	②	③	④	無回答	総計
雄郡地区	8	22	17	6	0	53
	15.1%	41.5%	32.1%	11.3%	0.0%	100.0%
松山市全体	309	1,126	576	38	16	2,065
	15.0%	54.5%	27.9%	1.8%	0.8%	100.0%

【問 36】あなたは、あなたのお住まいの地域は、行事や活動が盛んであると思いますか。次の中から、最もあてはまるものを１つ選んで下さい。

① かなりそう思う　② 少しそう思う
③ あまりそう思わない　④ 全くそう思わない

回答数	①	②	③	④	無回答	総計
雄郡地区	8	26	16	3	0	53
	15.1%	49.1%	30.2%	5.7%	0.0%	100.0%
松山市全体	431	1,108	477	34	15	2,065
	20.9%	53.7%	23.1%	1.6%	0.7%	100.0%

【問 37】あなたは、地域のつながりづくりに一番役に立っている行事や活動は何だと思いますか。次の中から、最もあてはまるものを３つ以内で選んで下さい。

① 町内会や公民館活動等の地域活動、
② 地区社会福祉協議会が行う福祉学習や地域活動
③ 民生委員・児童委員や独居高齢者みまもり員の活動
④ 婦人会・高齢クラブ・愛護班・子ども会・防火クラブ等の地域活動
⑤ 保育所や児童館の行事
⑥ 幼稚園や学校（ＰＴＡ活動を含む）の行事
⑦ 職業団体（農業・商業・工業等）の活動
⑧ 資源回収や余剰品の交換などのリサイクル推進活動
⑨ 福祉分野のボランティア活動
⑩ 趣味・教養文化などのグループ活動
⑪ スポーツ・レクリエーションなどの活動
⑫ 盆踊りや祭りなどの地域行事
⑬ まちづくりイベントの主催や協力・参加
⑭ その他（　　）

回答数	①	②	③	④	⑤	⑥	⑦	⑧
雄郡地区	36	9	15	13	2	10	1	0
	67.9%	17.0%	28.3%	24.5%	3.8%	18.9%	1.9%	0.0%
松山市全体	1,577	211	591	529	33	376	59	89
	76.4%	10.2%	28.6%	25.6%	1.6%	18.2%	2.9%	4.3%
回答数	⑨	⑩	⑪	⑫	⑬	⑭	無回答	総計（対象者）
雄郡地区	2	5	1	30	7	1	2	134
	3.8%	9.4%	1.9%	56.6%	13.2%	1.9%	3.8%	(53)
松山市全体	71	152	333	1,017	138	15	28	5,219
	3.4%	7.4%	16.1%	49.2%	6.7%	0.7%	1.4%	(2,065)

【問 38】あなたは、あなたのお住まいの地域は、地域活動を行うための拠点や施設が十分であると思いますか。次の中から、最もあてはまるものを１つ選んで下さい。

① かなりそう思う　　② 少しそう思う
③ あまりそう思わない　　④ 全くそう思わない

回答数	①	②	③	④	無回答	総計
雄郡地区	1	17	27	8	0	53
	1.9%	32.1%	50.9%	15.1%	0.0%	100.0%
松山市全体	164	899	853	123	26	2,065
	7.9%	43.5%	41.3%	6.0%	1.3%	100.0%

【問 39】あなたの地域の行事や活動で、よく使用する場所はどこですか。次の中から、最もあてはまるものを２つ以内で選んで下さい。

① 地域の公民館や分館・集会所
② 公園や児童遊園地
③ 松山市役所・支所
④ 神社・寺
⑤ 幼稚園・小中学校などの教育施設（運動場、体育館含む）
⑥ 社会福祉施設（松山市総合福祉センター、保育園含む）
⑦ 個人宅
⑧ その他の民間施設（　　）
⑨ その他の公共施設（　　）
⑩ その他（　　）

回答数	①	②	③	④	⑤	⑥	⑦	⑧	⑨	⑩	無回答	総計（対象者）
道前地区	45	11	2	6	17	0	2	1	0	0	1	85
	84.9%	20.8%	3.8%	11.3%	32.1%	0.0%	3.8%	1.9%	0.0%	0.0%	1.9%	(53)
松山市全体	1,870	296	129	173	701	54	76	21	31	16	28	3,395
	90.6%	14.3%	6.2%	8.4%	33.9%	2.6%	3.7%	1.0%	1.5%	0.8%	1.4%	(2,065)

【問 40】あなたの地域の行事や活動に活用する（したい）ため、整備や充実をしてほしい拠点や施設は何ですか。次の中から、最もあてはまるものを２つ以内で選んで下さい。

① 地域の公民館や分館・集会所　　② 公園や児童遊園地
③ 幼稚園　　④ 小中学校などの余裕教室
⑤ 社会福祉施設（保育園含む）
⑥ その他（具体的に：　　）

回答数	①	②	③	④	⑤	⑥	無回答	総計（対象者）
道前地区	29	14	2	10	13	2	2	72
	54.7%	26.4%	3.8%	18.9%	24.5%	3.8%	3.8%	(53)
松山市全体	1,469	693	35	434	300	66	67	3,064
	71.1%	33.6%	1.7%	21.0%	14.5%	3.2%	3.2%	(2,065)

【問 40-2】問 40 で選択したものの中で、具体的な要望があれば記して下さい。

（松山市全体の結果より抜粋）
○公民館のバリアフリー。足の悪い人が多いため、エレベーターの設置。
○公民館は高齢者の方が利用する機会が多いのでトイレを和式より洋式に直してほしい。
○集会所がもっと広ければ良いのでは。町内全員が集合した場所は絶対に狭い。
○もう少し充実した公園があったら良い。子どもの遊び場を増やしてほしい。　　等

【問 41】あなたの地域は、地域活動のための資金が十分にあると思いますか。次の中から、最もあてはまるものを１つ選んで下さい。

① かなりそう思う　② 少しそう思う
③ あまりそう思わない　④ 全くそう思わない

回答数	①	②	③	④	無回答	総計
雄郡地区	0	14	25	10	4	53
	0.0%	26.4%	47.2%	18.9%	7.5%	100.0%
松山市全体	41	386	1,285	291	62	2,065
	2.0%	18.7%	62.2%	14.1%	3.0%	100.0%

【問 42】地域活動のために必要な資金を拠出する際に、あなたは、年間にどの程度の金額なら負担（寄付）してもよいと思いますか。次の中から、最もあてはまるものを１つ選んで下さい。

① 500 円未満　② 500 円以上（1,000 円未満）
③ 1,000 円以上（3,000 円未満）　④ 3,000 円以上（5,000 円未満）
⑤ 5,000 円以上（10,000 円未満）　⑥ 10,000 円以上

回答数	①	②	③	④	⑤	⑥	無回答	総計
雄郡地区	7	15	21	9	1	0	0	53
	13.2%	28.3%	39.6%	17.0%	1.9%	0.0%	0.0%	100.0%
松山市全体	162	505	798	342	176	47	35	2,065
	7.8%	24.5%	38.6%	16.6%	8.5%	2.3%	1.7%	100.0%

【問 43】あなたの地域は、地域活動に関する情報が十分に循環していると思いますか。次の中から、最もあてはまるものを１つ選んで下さい。

① かなりそう思う　② 少しそう思う
③ あまりそう思わない　④ 全くそう思わない

回答数	①	②	③	④	無回答	総計
雄郡地区	4	29	14	5	1	53
	7.5%	54.7%	26.4%	9.4%	1.9%	100.0%
松山市全体	228	1,031	703	63	40	2,065
	11.0%	49.9%	34.0%	3.1%	2.0%	100.0%

【問 44】あなたは、地域活動・福祉サービスに関する情報をどのようなところから入手されますか。次の中から、あてはまるものを３つ以内で選んで下さい。

① 松山市役所（支所を含む）　② 保健所（保健センター）
③ 松山市社会福祉協議会　④ 地区社会福祉協議会
⑤ 教育機関（幼稚園・学校など）　⑥ 地域包括支援センター
⑦ 在宅介護支援センター　⑧ 社会福祉施設（保育所含む）
⑨ 公民館　⑩ 自治会・町内会
⑪ 民生（主任）児童委員　⑫ ケアマネージャー

⑬ 家族・親戚　　⑭ 友人・ご近所
⑮ ボランティア　　⑯ 新聞・雑誌
⑰ 市の広報誌（広報まつやま）　　⑱ テレビ・ラジオ
⑲ インターネット
⑳ その他の地域の団体（子ども会、ＰＴＡ、女性団体、高齢クラブなど）
㉑その他（　　）

回答数	①	②	③	④	⑤	⑥	⑦	⑧	⑨	⑩	⑪	⑫
雄郡地区	9	1	6	6	1	2	1	2	15	14	5	1
	17.0%	1.9%	11.3%	11.3%	1.9%	3.8%	1.9%	3.8%	28.3%	26.4%	9.4%	1.9%
松山市全体	389	41	190	261	113	88	24	15	640	745	288	33
	18.8%	2.0%	9.2%	12.6%	5.5%	4.3%	1.2%	0.7%	31.0%	36.1%	13.9%	1.6%

回答数	⑬	⑭	⑮	⑯	⑰	⑱	⑲	⑳	21	無回答	総計（対象者）
雄郡地区	6	7	0	12	36	6	3	2	1	1	137
	11.3%	13.2%	0.0%	22.6%	67.9%	11.3%	5.7%	3.8%	1.9%	1.9%	(53)
松山市全体	191	323	16	253	1,117	134	94	185	19	19	5,178
	9.2%	15.6%	0.8%	12.3%	54.1%	6.5%	4.6%	9.0%	0.9%	0.9%	(2,065)

【問 45】あなたの地域は、地域活動のための組織が十分に機能していると思いますか。次の中から、最もあてはまるものを１つ選んで下さい。

① かなりそう思う　　② 少しそう思う
③ あまりそう思わない　　④ 全くそう思わない

回答数	①	②	③	④	無回答	総計
雄郡地区	1	29	19	4	0	53
	1.9%	54.7%	35.8%	7.5%	0.0%	100.0%
松山市全体	195	1,182	614	45	29	2,065
	9.5%	57.2%	29.7%	2.2%	1.4%	100.0%

【問 46】あなたの地域の自治的活動を行う団体（自治会・町内会、公民館、高齢クラブ、子ども会、婦人会、民生児童委員協議会、社会福祉協議会など）の連携や協働の状況はどうですか。次の中から、最も近いと思うものを１つ選んで下さい。

① かなり進んでいる　　② どちらかというと進んでいる
③ どちらかというと進んでいない　　④ 全く進んでいない

回答数	①	②	③	④	無回答	総計
雄郡地区	2	28	16	5	2	53
	3.8%	52.8%	30.2%	9.4%	3.8%	100.0%
松山市全体	178	1,271	537	35	44	2,065
	8.6%	61.6%	26.0%	1.7%	2.1%	100.0%

Ⅳ. 住民の福祉に対する意識

【問 47】あなたは、福祉に対してどのような考え方をお持ちですか。次の中から、最もあてはまるものを<u>１つ選んで</u>下さい。

① 福祉とは、恵まれた人が困っている人に対して、善意の手をさしのべることである

② 福祉を必要とする人も自分で最大限の努力をすべきであり、他の援助は最小限にとどめるべきである

③ 福祉を必要とする人に対しては親・兄弟や親類縁者が面倒をみるべきであり、他の援助は最小限にとどめるべきである

④ 福祉は、国や地方自治体（市区町村）の責任で行うべきである

⑤ 福祉は、国や地方自治体（市区町村）、民間団体、社会福祉協議会・住民（住民組織）などすべてが協力し合いながら行うものである

⑥ その他（　　）

回答数	①	②	③	④	⑤	⑥	無回答	総計
雄郡地区	2	13	2	1	34	0	1	53
	3.8%	24.5%	3.8%	1.9%	64.2%	0.0%	1.9%	100.0%
松山市全体	129	390	88	117	1,288	22	31	2,065
	6.2%	18.9%	4.3%	5.7%	62.3%	1.1%	1.5%	100.0%

【問 48】あなたは、あなたの<u>地域</u>の様々な生活問題を解決するための仕組みはどうあるべきだと思いますか。次の中から、最もあてはまると思うものを<u>１つ選んで</u>下さい。

① 多少の自己負担や利用料が必要だとしても、できるだけ公的な機関や専門の機関が生活問題を解決する状況が望ましい

② 公的な機関や専門の機関と住民の助け合い活動がバランスをとりながら生活問題を解決する状況が望ましい

③ 住民の助け合い活動を基本として、これを公的な機関や専門の機関が補いながら生活問題を解決する状況が望ましい

④ その他（　　）

回答数	①	②	③	④	無回答	総計
雄郡地区	13	28	11	0	1	53
	24.5%	52.8%	20.8%	0.0%	1.9%	100.0%
松山市全体	345	1,223	445	3	49	2,065
	16.7%	59.2%	21.5%	0.2%	2.4%	100.0%

【問 49】あなたは、ボランティア活動のあり方についてどのように考えますか。次の中から、あなたの考えに最も近いものを1つ選んで下さい。

① すべて無償で行うほうがよい
② 交通費程度は支給されるほうがよい
③ 交通費とお弁当代程度は支給されるほうがよい
④ 交通費やお弁当代に加えて、ある程度の報酬が支給されるほうがよい
⑤ その他（　　）

回答数	①	②	③	④	⑤	無回答	総計
雄郡地区	8	22	17	5	0	1	53
	15.1%	41.5%	32.1%	9.4%	0.0%	1.9%	100.0%
松山市全体	349	750	718	173	35	40	2,065
	16.9%	36.3%	34.8%	8.4%	1.7%	1.9%	100.0%

【問 50】あなたは、松山市の地域福祉に関する 5 年計画が策定されていることをご存知ですか。次の中から、あてはまるものすべて選んで下さい。

① 市の計画を知っている（地域福祉計画）
② 市社会福祉協議会の計画を知っている（地域福祉活動推進計画）
③ 地区社会福祉協議会の計画を知っている（地域福祉活動計画：現在 19 地区策定）
④ いずれも知らない

回答数	①	②	③	④	無回答	総計（対象者）
雄郡地区	4	1	3	47	0	55
	7.5%	1.9%	5.7%	88.7%	0.0%	(53)
松山市全体	152	150	193	1,614	76	2,185
	7.4%	7.3%	9.3%	78.2%	3.7%	(2,065)

《地区社会福祉協議会のことについてお聞かせ下さい。》

地区社会福祉協議会とは、地域の問題や課題を住民が主体となって発見・協議し、解決のための方法を自らが考え、実践に結びつけると共に、必要に応じて市社協をはじめ関係団体等と連携・協働し地域住民だれもが住みやすいまちづくりを目指す任意の団体です。

【問 51】あなたは、地区社会福祉協議会をご存知ですか。次の中から、あてはまるものを1つ選んで下さい。

① 知っている　② 知らない

回答数	①	②	無回答	総計
雄郡地区	26	26	1	53
	49.1%	49.1%	1.9%	100.0%
松山市全体	1,268	765	32	2,065
	61.4%	37.0%	1.6%	100.0%

【問 52】あなたは、地区社会福祉協議会が実施する事業を 1 つでもご存知ですか。次の中から、あてはまるものを1つ選んで下さい。

① 知っている　② 知らない

回答数	①	②	無回答	総計
雄郡地区	17	35	1	53
	32.1%	66.0%	1.9%	100.0%
松山市全体	1,045	970	50	2,065
	50.6%	47.0%	2.4%	100.0%

【問 53】あなたは、地域の生活課題や問題を解決・相談できる地区社会福祉協議会の拠点（地域住民のための相談窓口機能等）が必要だと思いますか。次の中から、最もあてはまるものを1つ選んで下さい。

① 必要である　② どちらかというと必要である
③ どちらかというと必要ない　④ 必要ない
⑤ その他（　　）

回答数	①	②	③	④	⑤	無回答	総計
雄郡地区	21	21	6	3	1	1	53
	39.6%	39.6%	11.3%	5.7%	1.9%	1.9%	100.0%
松山市全体	919	927	121	30	21	47	2,065
	44.5%	44.9%	5.9%	1.4%	1.0%	2.3%	100.0%

【問 54】あなたがお住まいの地域のイメージはどのようなものですか。次の中から、特にあてはまるものを3つ以内で選んで下さい。

① 自然に恵まれている　② 観光地として賑わいがある
③ 農業・漁業が盛んである　④ 工業が盛んである
⑤ 買い物に便利である　⑥ 周辺に企業が多い
⑦ 上下水道が整っている　⑧ ゴミの分別やリサイクルが進んでいる

⑨ スポーツを楽しみやすい環境が整っている
⑩ 芸術・文化に親しみやすい環境が整っている
⑪ 子育てしやすい環境が整っている
⑫ 交通の便がよい
⑬ 道路の整備が進んでいる
⑭ 医療施設が整っている
⑮ 福祉施設が充実している
⑯ 公園や遊び場が整備されている
⑰ 人情に厚く近所づきあいがある
⑱ 住民の自主的な活動が活発である
⑲ 交通事故や犯罪が少ない
⑳ 安心できる住みよい地域である
㉑ その他（　　）

回答数	①	②	③	④	⑤	⑥	⑦	⑧	⑨	⑩	⑪	⑫
雄郡地区	2	0	0	0	35	0	21	1	1	0	6	32
	3.8%	0.0%	0.0%	0.0%	66.0%	0.0%	39.6%	1.9%	1.9%	0.0%	11.3%	60.4%
松山市全体	1,000	51	241	9	742	33	327	140	70	53	157	511
	48.4%	2.5%	11.7%	0.4%	35.9%	1.6%	15.8%	6.8%	3.4%	2.6%	7.6%	24.7%

回答数	⑬	⑭	⑮	⑯	⑰	⑱	⑲	⑳	21	無回答	総計（対象者）
雄郡地区	3	7	0	8	5	3	4	11	0	1	140
	5.7%	13.2%	0.0%	15.1%	9.4%	5.7%	7.5%	20.8%	0.0%	1.9%	(53)
松山市全体	107	142	32	125	382	96	404	617	27	35	5,301
	5.2%	6.9%	1.5%	6.1%	18.5%	4.6%	19.6%	29.9%	1.3%	1.7%	(2,065)

【問 55】あなたは、高齢者とは、何歳からをイメージしますか。次の中から、最もあてはまるものを<u>1つ選んで</u>下さい。

① 60 歳から　　② 65 歳から
③ 70 歳から　　④ 75 歳から
⑤ 80 歳から　　⑥ 85 歳から
⑦ その他（　　）

回答数	①	②	③	④	⑤	⑥	⑦	無回答	総計
雄郡地区	0	8	23	12	9	1	0	0	53
	0.0%	15.1%	43.4%	22.6%	17.0%	1.9%	0.0%	0.0%	100.0%
松山市全体	34	228	903	616	238	16	9	21	2,065
	1.7%	11.1%	43.7%	29.8%	11.5%	0.8%	0.4%	1.0%	100.0%

【問 56】松山市の地域福祉への期待を伝えるキャッチフレーズを思いつきましたらご自由にお書き下さい。　　例：「福祉パワーでまちづくり」

（松山市全体の結果より抜粋）
○ずっと住みたいなぁ人と人がささえあっているこの町で
○みんなで支える地域の福祉
○みんなで作ろう福祉充実の街
○みんなで作ろう福祉の輪
○安心・安全で暮らせる福祉のまちづくり
○赤ちゃんからおとなまで安心して生活できる福祉のまち　　等

※お書きになられたキャッチフレーズは、松山市の地域福祉を推進するために使用させていただくことがございますので、あらかじめご了承下さい。

【問 57】地域活動や福祉に関してご意見・ご要望などがございましたら、ご自由にお書き下さい。

（松山市全体の結果より抜粋）
○会合しようとしてもその場所すら工面せねばならない状態であり、しかも昼間では時間がとれず必然的に夜になりつい止めてしまう。また、コミュニケーションを図るためにも、場所こそがネックになっていることが多い。
○ご近所とコミュニケーションをとりたくても個人情報の問題がからんできて、なかなか上手に他人の生活の中に入り込めないのが残念です。
○町内は独居老人が多いです。でも昔ながらの近所付き合いが残っている方なので安心な町だと思います。しかし若い人が住んでいないので将来が不安な面もある。
○参加されているのはごく一部の方に限られ新しく参加して下さる方はほぼ0に近い状態が現状です。地域活動にしても福祉にしても小さい頃からの教育と参加あってこそ。　　等

＜回答者のフェイスシート＞

※下記のことについて、あてはまるものに○をつけて下さい。

【性　別】について　　① 男性　　② 女性

回答数	①	②	無回答	総計
雄郡地区	26	27	0	53
	49.1%	50.9%	0.0%	100.0%
松山市全体	925	1,126	14	2,065
	44.8%	54.5%	0.7%	100.0%

【年　齢】について

① 19歳以下　② 20歳代　③ 30歳代
④ 40歳代　⑤ 50歳代　⑥ 60歳～64歳
⑦ 65歳～69歳　⑧ 70歳～74歳　⑨ 75歳以上

回答数	①	②	③	④	⑤	⑥	⑦	⑧	⑨	無回答	総計
雄郡地区	0	0	10	9	9	9	8	6	2	0	53
	0.0%	0.0%	18.9%	17.0%	17.0%	17.0%	15.1%	11.3%	3.8%	0.0%	100.0%
松山市全体	18	131	272	340	383	286	276	208	139	12	2,065
	0.9%	6.3%	13.2%	16.5%	18.5%	13.8%	13.4%	10.1%	6.7%	0.6%	100.0%

【地域の通算居住年数】について

① 5年未満　② 5年～10年未満
③ 10年～20年未満　④ 20年～30年未満
⑤ 30年～50年未満　⑥ 50年以上

回答数	①	②	③	④	⑤	⑥	無回答	総計
雄郡地区	3	4	8	6	24	8	0	53
	5.7%	7.5%	15.1%	11.3%	45.3%	15.1%	0.0%	100.0%
松山市全体	101	126	285	426	735	374	18	2,065
	4.9%	6.1%	13.8%	20.6%	35.6%	18.1%	0.9%	100.0%

【現在一緒に暮らしている家族構成】について

① 親・子・孫の世帯（3世代）　② 親・子の世帯（2世代）
③ 祖父母・孫の世帯　④ 夫婦の世帯
⑤ 兄弟姉妹の世帯　⑥ ひとり暮らし世帯
⑦ その他（　　）

回答数	①	②	③	④	⑤	⑥	⑦	無回答	総計
雄郡地区	4	31	1	13	0	2	2	0	53
	7.5%	58.5%	1.9%	24.5%	0.0%	3.8%	3.8%	0.0%	100.0%
松山市全体	345	898	17	599	7	129	51	19	2,065
	16.7%	43.5%	0.8%	29.0%	0.3%	6.3%	2.5%	0.9%	100.0%

【居住形態】について

① 持ち家（一戸建て）　② 公営住宅
③ 民営の賃貸住宅（一戸建て）　④ 社宅
⑤ 民営の賃貸住宅（マンション等）
⑥ その他（　　）

回答数	①	②	③	④	⑤	⑥	無回答	総計
雄郡地区	42	0	7	0	4	0	0	53
	79.2%	0.0%	13.2%	0.0%	7.5%	0.0%	0.0%	100.0%
松山市全体	1,866	36	62	8	60	19	14	2,065
	90.4%	1.7%	3.0%	0.4%	2.9%	0.9%	0.7%	100.0%

【職業の有無】について　① 有　② 無

回答数	①	②	無回答	総計
雄郡地区	26	27	0	53
	49.1%	50.9%	0.0%	100.0%
松山市全体	1,135	910	20	2,065
	55.0%	44.0%	1.0%	100.0%

【現在或いは過去の職業（最終）】について

① 自営業　② 会社員
③ 公務員　④ 教員
⑤ 自由業（開業医・弁護士等）　⑥ 農林漁業
⑦ パート・アルバイト　⑧ 家事専業
⑨ 学生　⑩ 無職（学生・家事専業を除く）
⑪ その他（　　）

回答数	①	②	③	④	⑤	⑥	⑦
雄郡地区	7	19	7	3	0	0	4
	13.2%	35.8%	13.2%	5.7%	0.0%	0.0%	7.5%
松山市全体	264	748	176	73	8	159	261
	12.8%	36.2%	8.5%	3.5%	0.4%	7.7%	12.6%

回答数	⑧	⑨	⑩	⑪	無回答	総計
雄郡地区	8	0	1	3	1	53
	15.1%	0.0%	1.9%	5.7%	1.9%	100.0%
松山市全体	191	28	26	93	38	2,065
	9.3%	1.4%	1.3%	4.5%	1.8%	100.0%

【家族への介護経験（高齢者・障がい者等）の有無】

① 経験あり　② 経験なし
③ 2～3年先には経験するかもしれない
④ その他（　　）

回答数	①	②	③	④	無回答	総計
浄瑠地区	14	35	3	1	0	53
	26.4%	66.0%	5.7%	1.9%	0.0%	100.0%
松山市全体	826	1,054	133	29	23	2,065
	40.0%	51.0%	6.5%	1.4%	1.1%	100.0%

【雄郡地区のふれあい・いきいきサロン紹介】

■サロン末広・春日

実施形態	中規模型サロン　月３回	実施場所	松山市末広町 14-7 雄郡公民館末広分館
年間回数	40 回	実施日時	第１火曜日・他随時 10 時～14 時
登録人数 参加人数	52 人 21 人（H22 年度平均）	参加費(会費)	１回 500 円 必要時負担
年間の 主な活動内容	健康チェック・健康体操・戸外レクリエーション・生涯学習・茶話会・ 研修旅行・史跡の顕彰　など		

■ふれあいサロン「泉まち」

実施形態	中規模型サロン　週１回	実施場所	松山市泉町 13-14 雄郡公民館　泉町分館
年間回数	50 回	実施日時	随時 13 時～16 時
登録人数 参加人数	57 人 25 人（H22 年度平均）	参加費(会費)	年会費 1,000 円 必要時負担
年間の 主な活動内容	泉町分館を中心とした行事を数多く取り入れて催しをしました。 室内ゲーム大会・施設見学・高齢者の交通安全教室・一日研修旅行 町内会･長寿会と並行しながら行事を行う・健康チェック・地震対策　など		

■永木ふれあいサロン

実施形態	小規模型サロン　週２回	実施場所	松山市土居田町 583 永木道場
年間回数	48 回	実施日時	火曜日　10 時～16 時 木曜日　10 時～16 時
登録人数 参加人数	24 人 11 人（H22 年度平均）	参加費(会費)	１回 100 円 必要時負担
年間の 主な活動内容	健康体操・バイタルチェック・料理・和菓子作り・手芸・木工・工作 生け花・寄せ植え・茶道・演奏会・季節のイベント会・研修・遠足・催し会 など		

■サロン永代（えいだい）

実施形態	小規模型サロン 月２回	実施場所	松山市永代町 5-6 永代分館
年間回数	36 回	実施日時	第１日曜日　第３火曜日 12 時 30 分～15 時 30 分・ 18 時 30 分～21 時 30 分
登録人数 参加人数	24 人 14 人（H22 年度平均）	参加費(会費)	月 100 円 必要時負担
年間の 主な活動内容	健康チェック・健康体操・輪投げ・生涯学習・福祉学習・茶話会・ゲーム・折紙・ナツメロ合唱・カラオケ大会　市文化財巡り・施設見学会・屋外活動・公民館、町内清掃等　・市で行っている「わいわいトーク」を利用・誕生会（3 ヶ月に１回、手作りで昼食会）　など		

■針田いきいきサロン

実施形態	中規模型サロン 月２回	実施場所	松山市針田町 107-3 雄郡公民館　針田分館、 柿の木グランドゴルフ場、 たちばな小学校
年間回数	30 回	実施日時	１日　７時～10 時 第２土曜日・第３水曜日 ９時～14 時
登録人数 参加人数	44 人 22 人（H22 年度平均）	参加費(会費)	月 400 円 必要時負担
年間の 主な活動内容	健康チェック・手芸・小学生との定期的交流・そうめん流し・茶話会 健康体操・カラオケ・輪投げ・キムチ鍋等作り・全員の会議・清掃・ 修理奉仕・グランドゴルフ・生涯学習・花見会　など		

■ふれあい花葉（かよう）サロン

実施形態	中規模型サロン 月２回	実施場所	松山市土居田町 243 土居田集会所
年間回数	28 回	実施日時	火曜日 13 時～16 時
登録人数 参加人数	22 人 16 人（H22 年度平均）	参加費(会費)	１回 200 円 必要時負担
年間の 主な活動内容	健康体操・レクリエーション参加・茶話会・手芸・戸外活動・ウォーキング など		

■ふれあいいきいきサロン竹原

実施形態	中規模型サロン　月２回	実施場所	松山市竹原２丁目8-24 雄郡公民館　竹原分館
年間回数	30回	実施日時	第１・第３又は、第２水曜日 10時～12時
登録人数 参加人数	40人 17人（H22年度平均）	参加費(会費)	年会費1,000円 必要時負担
年間の 主な活動内容	健康チェック・健康体操・レクリエーション・生涯福祉学習（技能）・ 折紙・歌唱・戸外活動（春は花見・秋は紅葉・遠足等、高齢クラブと合同） など		

■ふれあいいきいきサロン雄郡

実施形態	中規模型サロン　月３回	実施場所	松山市小栗3-5-24 雄郡公民館
年間回数	40回	実施日時	随時 10時～14時
登録人数 参加人数	101人 26人（H22年度平均）	参加費(会費)	１回200～300円 必要時負担
年間の 主な活動内容	(1)住民の多数が参加し楽しめるもの・(2)地域の役割を果たせるもの (3)地域福祉の知識技能を習得するもの 又、地区内サロンを総括するものとして、合同サロン（例高齢者の為のクリスマス会）、各サロンの参考となる為の先行的実施を行うと共に、サロン代表者打合会を開催し、サロン活動における問題点の検討　など		

■土居田豊会ふれあいサロン

実施形態	中規模型サロン　月３回	実施場所	松山市土居田町４３８ 雄郡公民館　土居田分館
年間回数	42回	実施日時	随時 9時30分～12時30分
登録人数 参加人数	89人 45人（H22年度平均）	参加費(会費)	１回100円 必要時負担
年間の 主な活動内容	健康体操・清掃奉仕・研修会・レクリエーション・手芸・歌唱・料理実習 戸外活動（ウォーキングなど）・茶話会・食事会・他サロンとの交流・ 保育園、小学校の子供たちとの交流　など		

【雄郡地区の地域交流サロン紹介】

■子育てサロンたちばな

年間回数	12回（月1回）	実施場所	松山市針田町107 針田分館
登録人数 参加人数	15人 20人（H22年度平均）	実施日時	10時00分～12時00分
年間の 主な活動内容	3歳児未満の子育て中の親子の触れ合い・自由遊び等		

■子育てサロンどいだ

年間回数	12回（月1回）	実施場所	松山市土居田町438 土居田公民館
登録人数 参加人数	16人 34人（H22年度平均）	実施日時	10時00分～12時00分
年間の 主な活動内容	3歳児未満の子育て中の親子の触れ合い等		

■子育てサロンゆうぐん

年間回数	12回（月1回）	実施場所	松山市小栗3丁目5-24 雄郡公民館
登録人数 参加人数	26人 25人（H22年度平均）	実施日時	10時00分～12時00分
年間の 主な活動内容	親子の触れ合い・本の読み聞かせ・あかちゃんマッサージ研修等		

■遊学塾 （障害サロン）

年間回数	14回（月1回程度）	実施場所	松山市小栗3丁目2-12 旧米子整形外科1階
登録人数 参加人数	39人 14人（H22年度平均）	実施日時	10時00分～14時00分
年間の 主な活動内容	地域住民と障害者との交流 （ゲーム交流会・将棋交流会・料理・手芸交流会・麻雀交流会等）		

地域福祉に係る担当部署及び相談窓口

※平成 23 年 3 月現在の連絡先情報です。4 月以降、連絡先等変更となる場合もございますのでご了承下さい。

松山市

(介護保険について)
介護保険課 TEL 948-6949
FAX (934-0815)

○介護保険料について (☎948-6919)
○要介護・要支援の認定について
　認定申請 (☎948-6841)
　認定結果 (☎948-6856)
○介護サービスについて
(☎948-6885)
○相談・地域支援について
(地域包括支援センター)
(☎948-6949)

(高齢者施策について)
高齢福祉課 TEL 948−6408
FAX (934-1763)

○養護・軽費老人ホーム入所について
(☎948-6842)
○高齢クラブについて (☎948-6842)
○生きがいデイサービスについて
(☎948-6842)
○緊急通報体制整備事業について
○配食サービスについて
○日常生活用具について (☎948-6410)
○後期高齢者医療制度について
(☎948-6941)

(障害者施策について)
障害福祉課 TEL 948-6719
FAX (932-7553)

○身体・知的障害者の手帳について
(精神障害者手帳等は保健予防課
☎911-1816)
○身体・知的障害者福祉ｻｰﾋﾞｽについて
○障害者の手当・医療について
(障害基礎年金は国保・年金課
☎948-6387)

(生活保護について)
生活福祉課 TEL 948-6397
FAX (934-2632)

○生活保護相談について (☎948-6395)
○民生・児童委員制度について
(☎948-6397)
○救護施設の入所について
(☎948-6397)
○中国残留邦人等について
(☎948-6394)
○住宅手当について
(☎921-0316)

(国民健康保険・国民年金について)
国保・年金課 TEL 948-6376
FAX (934-2631)

○国民健康保険の加入について (☎948-6363)
○国民健康保険料について (☎948-6365)
○保険料の支払いについて (☎948-6368)
○医療給付について (☎948-6361)
○国民年金について (☎948-6352)

(感染症について)
保健予防課 TEL 911-1856
FAX (923-6062)

〔新型インフルエンザについて〕
○発熱相談について
(☎911-1869)
○新型インフルエンザワクチン
接種について
(☎911-1869)
○各種予防接種について (☎911-1858)

(医療について)
医事薬事課 TEL 911-1804
FAX (923-6618)

○患者の声相談窓口 (☎911-1866)
FAX(923-6618)

【急患医療センター】
(☎922-1199)
FAX(922-3339)

(健康づくり施策について)
健康づくり推進課 TEL 911-1810
FAX (925-0230)

○栄養相談について (☎911-1859)
○母子相談について (☎911-1818)
○健康相談について (☎911-1817)
○がん検診について (☎911-1819)
○特定健康診査について (☎911-1819)

(保育園・保育所について)
保育課 TEL 948-6911
FAX (934-1814)

○保育所について
(☎948-6412)
○地域保育所(認可外保育所)について
(☎948-6951)
○地域子育て支援センターについて
(☎948-6859)

(子育て支援施策について)
子育て支援課 TEL 948-6418
FAX (934-1814)

○子ども手当について (☎948-6354)
○児童扶養手当について
(☎948-6845)
○乳幼児・母子家庭医療助成について
(☎948-6888)
○母子福祉・DVについて
(☎948-6413)
○児童クラブ、児童館等について
(☎948-6411)

【子育て支援相談室（築山町)】
(☎943-3200)
FAX(943-3070)
○子ども総合相談について
○児童虐待防止について

【子育て支援相談室（萱町)】
(☎922-2399)
FAX(922-2150)
○子育て親子の交流、集いのひろば
提供
○訪問指導による養育支援

(防災関係について)
防災対策課 TEL 926-9137
FAX (926-9194)

○防災情報(避難場所)について
防災対策課 (☎926-9137)
FAX(926-9194)
○住宅用火災警報器の設置について
予防課 (☎926-9216)
FAX(926-9163)
○独居・ねたきり高齢者家庭の防災訪問
について
予防課 (☎926-9216)
○自主防災組織について
警防課 (☎926-9218)
FAX(926-9188)
○災害時要援護者向け通報システムの
登録について
通信指令課 (☎926-9202)
FAX(926-9198)

松山市社会福祉協議会

[illegible]

○ふれあい・いきいきサロンについて
○民生委員・児童委員について
○地区社会福祉協議会について
○愛の一声訪問・配食サービス・
理容サービスについて
(☎941-3828)
○共同募金・日赤社資募集について
(☎941-7644)
○ボランティア活動について
(☎921-2141)
○法人成年後見事業について
○福祉サービス利用援助事業について
(☎913-9046)

[illegible]

○生活福祉資金貸付について
(☎941-4232)
○要介護認定訪問調査について
(☎943-6300)
○障害者程度区分認定訪問調査について
(☎943-6308)

[illegible]

○総合福祉センター・
番町福祉センターの貸出について
(☎921-2111)
○市社会福祉協議会の会員募集に
ついて
○まごころ銀行への寄付について
(☎941-4122)
○北条福祉センターの貸出について
北条支所 (☎993-1400)

[illegible]

○身体・知的・精神等に障害がある人
(児童も含む) の相談について
○障害福祉サービスについて
○障害者の就労相談について

【松山市地域包括支援センター】

雄郡地区担当　地域包括支援センター城西・勝山　☎911－1135

高齢者等が在宅で自立した生活ができるように、介護予防のお手伝いやその家族の介護に関する相談、健康や福祉、医療や生活に関することなど何でもご相談できる総合相談機能を備えております。

番号	地域包括支援センター名	電話番号	担当地区名	番号	地域包括支援センター名	電話番号	担当地区名
①	地域包括支援センター桑原・道後	☎993-5666 FAX(993-5668)	湯山・五明・伊台・道後・湯築・桑原	⑥	地域包括支援センター西	☎972-3888 FAX(972-3890)	余土・垣生・生石・味生
②	地域包括支援センター石井・久谷	☎957-0808 FAX(957-3303)	石井東・石井西・浮穴・久谷	⑦	地域包括支援センター三津浜	☎911-0661 FAX(911-0662)	宮前・三津浜・高浜・興居島
③	地域包括支援センター小野・久米	☎970-3761 FAX(975-7620)	久米・小野	⑧	地域包括支援センター中島	☎997-0454 FAX(997-0454)	中島
④	地域包括支援センター東・拓南	☎915-7760 FAX(915-7763)	番町・八坂・東雲・素鵞	⑨	地域包括支援センター城北	☎911-8005 FAX(911-8006)	和気・潮見・堀江・久枝
⑤	地域包括支援センター城西・勝山	☎911-1135 FAX(911-1140)	新玉・雄郡・清水・味酒	⑩	地域包括支援センター北条	☎911-7757 FAX(911-7758)	浅海・立岩・難波・正岡・北条・河野・粟井

【各種相談窓口】

【暮らし・生活】			
市民相談	市民相談室	☎948－6211	日常生活での困りごとなどの一般的な相談（市役所の担当業務は各担当課へ）
弁護士相談			法律的な相談（多重債務の相談含む）※要予約
司法書士相談			多重債務相談や登記、相続等の手続きに関する相談
ファイナンシャルプランナー相談			多重債務相談や家計相談
消費生活相談	市民相談室	☎948－6382	消費生活全般の相談
交通事故相談	市民相談室	☎948－6449	交通事故全般の相談
生活福祉資金相談	松山市社会福祉協議会	☎941－4232 FAX(943-6544)	低所得世帯・障害者世帯・日常生活上看護を要する 65 歳以上の高齢者の属する世帯に対して、自立に必要な資金の貸付相談

【こども教育】			
子ども総合相談	教育支援室 子育て支援相談室 （築山町）	☎943－3200 FAX(943-3070)	虐待、いじめ、問題行動、不登校など、子どもに関するさまざまな相談
いじめほっとらいん	教育相談室	☎943－8740 FAX(943-3070)	いじめで苦しんでいる子どもや保護者等の悩み相談
子育て支援相談・ すこやか相談	子育て支援相談室 （萱町）	☎922－2399 FAX(922-2150)	育児・子育てに関する相談
婦人相談・家庭児童相談	母子婦人児童相談室	☎948－6413 FAX(934-1537)	ＤＶや婦人の悩み、家庭内の人間関係や子どもの養育、しつけ等の相談
母子相談	母子婦人児童相談室	☎948－6749 FAX(934-1537)	母子自立支援員による母子家庭の母や寡婦の方に生活、住まい、子どもの養育等の悩み相談及び弁護士・養育費相談員による専門相談

【高齢者】			
高齢者(介護保険)相談	高齢者相談室	☎948－6592 FAX(934-0815)	介護保険制度および高齢者に関する一般的な相談

【障害者】			
障害者総合相談窓口	松山市社会福祉協議会	☎943－6307 FAX(943-6688)	身体・知的・精神障害者（児）等の生活や就労相談
聴覚障害者の生活相談	松山市身体障害者福祉ｾﾝﾀｰ	☎921－2143 FAX(921-2142)	聴覚や言語に障害のある人に、手話や筆記による相談

【健康・医療】			
健康相談	健康づくり推進課	☎911－1817 FAX(925-0230)	妊婦・出産・子育てや思春期の悩み、生活習慣病予防などの健康相談
こころの健康相談	保健予防課	☎911－1816 FAX(923-6062)	心の不安や悩みなどを持つ方や家庭等の相談

◎松山市社会福祉協議会地域福祉課　　☎941－3828・FAX(941－4408)
（地域福祉に関する担当部署などについての総合窓口になっておりますので、不明な点がありましたらお問い合わせください。）

第２期雄郡地区地域福祉活動計画書

発行：雄郡地区社会福祉協議会

《問い合わせ先》
松山市社会福祉協議会　地域福祉課
〒790-0808　松山市若草町８番地２　松山市総合福祉センター内
Tel：089-941-3828 / Fax：089-941-4408
Web ｱﾄﾞﾚｽ　http://www.matsuyama-wel.jp/
E-meil　chiiki@matsuyama-wel.jp

発行日：平成 23 年３月